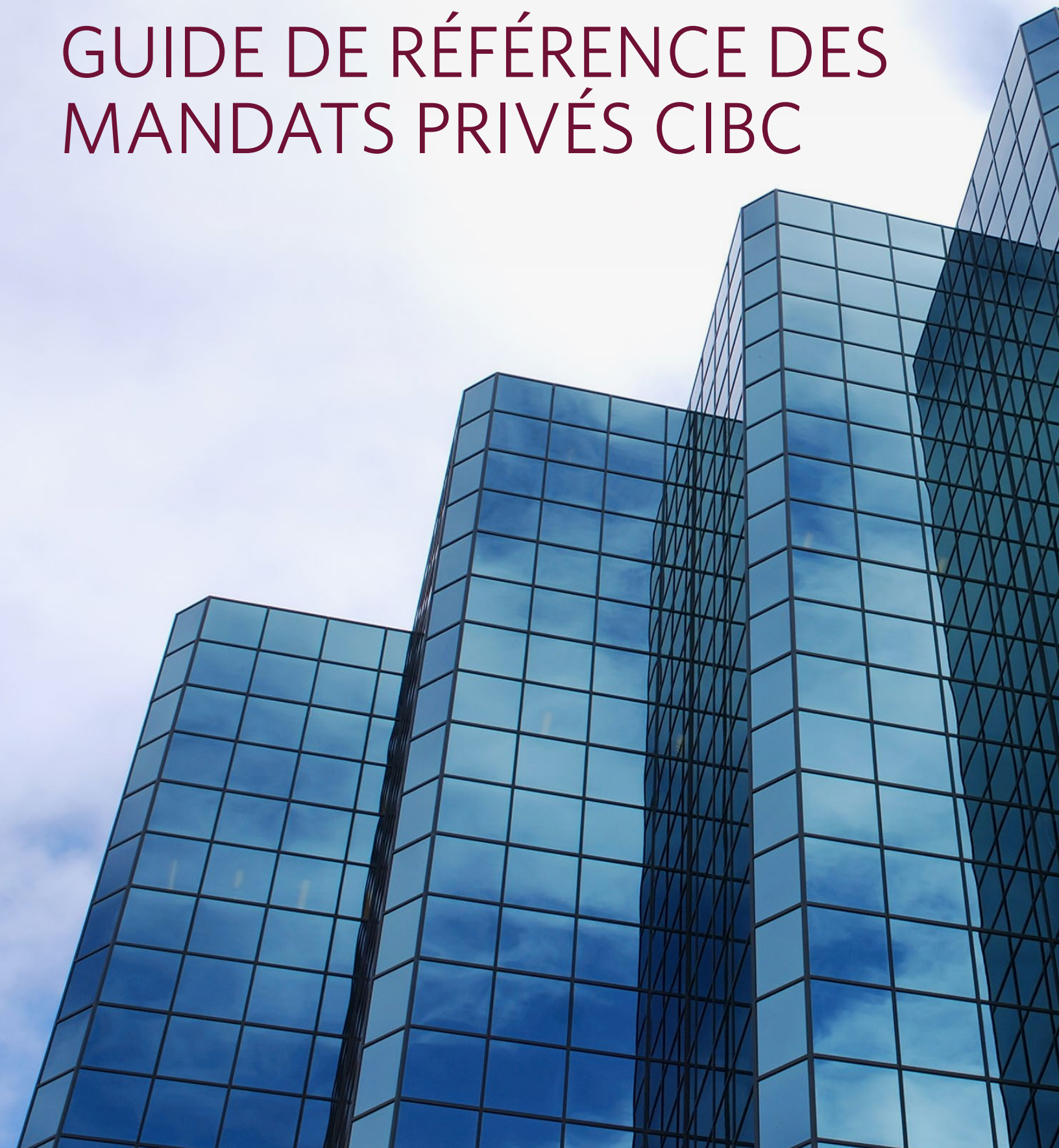




GESTION D'ACTIFS CIBC

MANDATS PRIVÉS CIBC

GUIDE DE RÉFÉRENCE DES MANDATS PRIVÉS CIBC



Accès à des spécialistes du monde entier

La structure à architecture ouverte des Mandats privés CIBC permet de profiter des connaissances et du savoir-faire de gestionnaires de placement établis au Canada et dans le monde entier. Grâce à son processus exclusif, notre équipe Solutions d'investissement totales (TIS) ratisse le globe à la recherche de gestionnaires de placement spécialisés pour bâtir les portefeuilles élaborés du programme.

L'équipe TIS effectue et publie des recherches et des analyses approfondies sur les gestionnaires. Elle a pour mission de créer de la valeur par une recherche incessante de gestionnaires qui génèrent de l'alpha. L'équipe RGP utilise un processus complet et exclusif pour évaluer les pratiques exemplaires des gestionnaires afin de déterminer non seulement leur efficacité d'exécution, mais surtout leur savoir-faire, qui est le fondement de l'alpha selon nous.



ALLIANCEBERNSTEIN®



Barrantagh
Investment Management

Brandywine GLOBAL

Brookfield




GESTION DE PLACEMENTS
Connor, Clark & Lunn Ltée

CIBC

GESTION
D'ACTIFS CIBC

CIBC

GESTION
PRIVÉE CIBC



GUARDIAN CAPITAL

Morgan Stanley
INVESTMENT MANAGEMENT

PIMCO

Principal




Rothschild
Asset Management

VictoryCapital




WCM
INVESTMENT MANAGEMENT

WESTERN ASSET

Comparaison des fonds communs




Nom du fonds commun	Mandat privé de revenu ultra court terme CIBC	Mandat privé de revenu fixe canadien CIBC	Mandat privé d'obligations mondiales CIBC
Catégorie	Titres canadiens à revenu fixe à court terme	Titres canadiens à revenu fixe	Titres mondiaux à revenu fixe
Volatilité (risque)	Faible	Faible	Faible à moyenne
Objectif de placement	Vise à obtenir un revenu d'intérêt élevé tout en préservant la sécurité du capital et la liquidité en investissant principalement dans des titres de créance de grande qualité d'émetteurs canadiens et américains.	Vise à produire un rendement total élevé en investissant principalement dans des obligations de gouvernements canadiens et de sociétés dont l'échéance est à un an ou plus et qui ont reçu une cote d'au moins B de Dominion Bond Rating Service Limited (DBRS) ou une cote équivalente.	Vise à dégager un revenu élevé et une croissance du capital en investissant dans des obligations et d'autres titres à revenu fixe du monde entier. Les obligations doivent avoir reçu une cote d'au moins BBB de DBRS ou une cote équivalente.
Gestionnaires de portefeuille/style	<ul style="list-style-type: none"> 100 % Gestion d'actifs CIBC inc. 	<ul style="list-style-type: none"> 50 % Gestion d'actifs CIBC inc. 35 % AllianceBernstein Canada, Inc. 15 % Canso Investment Counsel Limited 	<ul style="list-style-type: none"> 50 % Brandywine Global Investment Management, LLC 37,5 % Gestion d'actifs CIBC inc. 12,5 % PIMCO Canada Corp. 
Stratégie de placement	<ul style="list-style-type: none"> Investit principalement dans des valeurs mobilières émises par le gouvernement du Canada, les gouvernements provinciaux ou territoriaux et leurs organismes, les banques à charte canadiennes, les sociétés de fiducie ou de prêt et les sociétés par actions canadiennes. Peut investir dans du papier commercial, des acceptations bancaires, du papier commercial adossé à des créances et dans d'autres titres de créance de sociétés. Peut investir dans des titres d'émetteurs étrangers (libellés en dollars canadiens), mais le contenu étranger ne dépasse généralement pas 20 % de la valeur liquidative du Fonds au moment de l'achat des titres étrangers. Investit dans des obligations de créance dont la durée à l'échéance ne dépasse pas trois ans. 	<ul style="list-style-type: none"> En plus des placements en obligations de sociétés et gouvernements canadiens, le Fonds investit à l'occasion dans des obligations ou dans d'autres titres de créance émis ou garantis par des organismes gouvernementaux internationaux ou supranationaux, comme la Banque mondiale, ou par des sociétés ou gouvernements étrangers. Investit principalement dans des obligations qui ont reçu une cote d'au moins BBB de DBRS ou une cote équivalente. Peut investir dans des titres d'émetteurs étrangers, mais le contenu étranger ne dépasse généralement pas 30 % de la valeur liquidative du Fonds au moment de l'achat des titres étrangers. 	<ul style="list-style-type: none"> Utilise une approche à stratégies multiples pour l'achat de titres à revenu fixe mondiaux, en mettant l'accent sur les paramètres fondamentaux, la valorisation et l'humeur du marché pour déterminer la valeur par pays, par secteur et par devise. Peut gérer l'exposition aux devises et aux pays afin de protéger le capital et d'accroître les rendements. Peut utiliser diverses stratégies pour acheter des obligations, des débentures, des billets et d'autres titres de créance libellés en devises, de sociétés et de gouvernements canadiens, d'émetteurs non canadiens et d'organismes supranationaux.
Commission de suivi	0,15 %	0,50 %	0,50 %
Frais de courtage, série N	Jusqu'à 0,15 %	Jusqu'à 0,75 %	Jusqu'à 0,75 %
Fréquence des distributions	Mensuelle	Mensuelle	Trimestrielle, sauf pour la catégorie T (mensuelle)

Comparaison des fonds communs




Nom du fonds commun	Mandat privé de revenu fixe multisectoriel CIBC	Mandat privé de revenu mondial équilibré d'actifs multiples CIBC	Mandat privé mondial équilibré d'actifs multiples CIBC
Catégorie	Revenu fixe à rendement élevé	Équilibré mondial titres à revenu fixe	Équilibré neutre mondial
Volatilité (risque)	Faible à moyenne [‡]	Faible	Faible à moyenne
Objectif de placement	Vise à produire un revenu courant élevé d'un portefeuille diversifié investi principalement dans une combinaison de titres de créance à rendement élevé et de titres à revenu fixe de premier ordre d'émetteurs situés dans le monde entier.	Vise à procurer un revenu élevé et une appréciation du capital en investissant principalement dans des parts de fonds communs de placement mondiaux et/ou canadiens ainsi que des valeurs, notamment dans des titres à revenu fixe et dans des actions.	Vise à procurer un revenu et une appréciation du capital en investissant principalement dans des parts de fonds communs de placement mondiaux et/ou canadiens ainsi que des valeurs, notamment dans des titres à revenu fixe et dans des actions.
Gestionnaires de portefeuille/style	<ul style="list-style-type: none"> ■ 45,5 % DoubleLine® ■ 30 % Western Asset Management Company ■ 10 % Gestion d'actifs CIBC inc. ■ 9,5 % PIMCO Canada Corp. ■ 5 % Ares Capital Management, LLC* 	<ul style="list-style-type: none"> ■ 100 % Gestion d'actifs CIBC inc. 	<ul style="list-style-type: none"> ■ 100 % Gestion d'actifs CIBC inc. 
Stratégie de placement	<ul style="list-style-type: none"> ▪ Cherche un revenu courant et l'appréciation du capital par une répartition active de l'actif parmi les secteurs du marché de l'univers des titres à revenu fixe. Ces secteurs peuvent inclure, par exemple, des titres du gouvernement américain, des titres de créance de sociétés, des prêts hypothécaires et des titres adossés à des actifs, des titres de créance étrangers, des titres de créance des marchés émergents, des prêts et des titres de créance à rendement élevé. Les sous-conseillers en valeurs peuvent utiliser ces répartitions de façon très tactique. ▪ Peut investir dans des titres de créance à court terme (comme du papier commercial) lorsque le sous-conseiller en valeurs ne parvient pas à trouver suffisamment de placements à long terme intéressants. 	<ul style="list-style-type: none"> ▪ Conçu pour offrir une exposition diversifiée aux catégories d'actif traditionnelles et non traditionnelles, y compris des titres à revenu fixe traditionnels, des titres de créance à rendement élevé, des actions et des actifs réels, entre autres. Les expositions peuvent être tactiquement adaptées pour tirer parti des occasions sur les marchés et pour aider à atténuer les risques. ▪ Composition stratégique de l'actif à long terme de 70 % en titres à revenu fixe et de 30 % en actions, avec une possibilité de surpondération ou de sous-pondération des catégories d'actif en actions et en titres à revenu fixe de +/-15 %. ▪ Investit dans des fonds communs de placement et des fonds communs privés Renaissance gérés activement qui rassemblent les meilleures idées de placement de nos gestionnaires. 	<ul style="list-style-type: none"> ▪ Conçu pour offrir une exposition diversifiée aux catégories d'actif traditionnelles et non traditionnelles, y compris des titres à revenu fixe traditionnels, des titres de créance à rendement élevé, des actions et des actifs réels, entre autres. Les expositions peuvent être tactiquement adaptées pour tirer parti des occasions sur les marchés et pour aider à atténuer les risques. ▪ Composition stratégique de l'actif à long terme de 50 % en titres à revenu fixe et de 50 % en actions, avec une possibilité de surpondération ou de sous-pondération des catégories d'actif en actions et en titres à revenu fixe de +/-15 %. ▪ Investit dans des fonds communs de placement et des fonds communs privés Renaissance gérés activement qui rassemblent les meilleures idées de placement de nos gestionnaires.
Commission de suivi	0,50 %	0,75 %	1,00 %
Frais de courtage, série N	Jusqu'à 0,75 %	Jusqu'à 1,00 %	Jusqu'à 1,25 %
Fréquence des distributions	Mensuelle	Mensuelle	Mensuelle

* Fonds de revenu stratégique Ares : Le portefeuille vise à atteindre une répartition stratégique dans des instruments de créance privés par l'entremise du Fonds de revenu stratégique Ares au fil du temps, et peut investir dans d'autres instruments de placement dans des FNB liés à des prêts bancaires de premier rang jusqu'à ce que l'exposition soit atteinte.

Comparaison des fonds communs

Nom du fonds commun	Mandat privé de revenu d'actions CIBC	Mandat privé d'actions canadiennes CIBC	Mandat privé d'actions américaines CIBC
Catégorie	Actions canadiennes à dividende et à revenu	Actions canadiennes	Actions américaines
Volatilité (risque)	Faible à moyenne	Moyenne	Moyenne
Objectif de placement	Vise à obtenir un revenu et des flux de trésorerie courants élevés, ainsi qu'une croissance du capital à long terme en investissant principalement dans des placements productifs de revenus comme les fiducies de revenu, les actions privilégiées, les actions ordinaires et les titres à revenu fixe.	Vise à produire une croissance du capital à long terme en investissant dans un portefeuille diversifié principalement composé d'actions de sociétés établies au Canada.	Vise à produire une croissance à long terme du capital en investissant dans un portefeuille diversifié principalement composé d'actions de sociétés pour la plupart domiciliées aux États-Unis.
Gestionnaires de portefeuille/style	<ul style="list-style-type: none"> ■ 40 % Gestion d'actifs CIBC inc. ■ 40 % Gestion de placements Connor, Clark & Lunn Ltée. ■ 10 % Barrantagh Investment Management Inc. ■ 10 % Guardian Capital LP 	<ul style="list-style-type: none"> ■ 70 % Gestion d'actifs CIBC inc. ■ 30 % Gestion de placements Connor, Clark & Lunn Ltée. 	<ul style="list-style-type: none"> ■ 65 % CIBC Private Wealth Advisors, Inc. ■ 15 % Gestion d'actifs CIBC inc. ■ 10 % Rothschild & Co ■ 10 % Morgan Stanley Investment Management Inc. 
Stratégie de placement	<ul style="list-style-type: none"> ▪ Investit principalement dans des titres productifs de revenus pouvant procurer un revenu régulier à long terme et une croissance du capital. ▪ Investit à l'occasion dans des fiducies de placement immobilier (FPI), des fiducies de revenu, des fiducies de redevances et d'autres placements à rendement élevé du même ordre. ▪ Peut investir dans des titres d'émetteurs étrangers, mais le contenu étranger ne dépasse généralement pas 20 % de la valeur liquidative du Fonds au moment de l'achat des titres étrangers. 	<ul style="list-style-type: none"> ▪ En plus des actions (essentiellement des actions ordinaires), peut également acheter des titres qui sont convertibles en actions ordinaires. ▪ Peut combiner plusieurs styles de placement, par exemple croissance et valeur, lors des décisions de placement. 	<ul style="list-style-type: none"> ▪ Cherche à réduire la volatilité non rémunérée grâce à une diversification des styles de placement et à un plus grand choix de facteurs de placement. ▪ Meilleur potentiel de rendement, grâce à une approche multisectorielle et multigestionnaire, qui exploite les inefficiences des marchés dans le but de générer un rendement supérieur sur divers cycles du marché.
Commission de suivi	1,00 %	1,00 %	1,00 %
Frais de courtage, série N	Jusqu'à 1,25 %	Jusqu'à 1,25 %	Jusqu'à 1,25 %
Fréquence des distributions	Annuelle, sauf pour la catégorie T (mensuelle)	Annuelle, sauf pour la catégorie T (mensuelle)	Annuelle, sauf pour la catégorie T (mensuelle)

Comparaison des fonds communs

Nom du fonds commun	Mandat privé d'actions mondiales CIBC	Mandat privé d'actions internationales CIBC	Mandat privé d'actions des marchés émergents CIBC
Catégorie	Actions mondiales	Actions internationales	Actions des marchés émergents
Volatilité (risque)	Moyenne	Moyenne	Moyenne à élevée
Objectif de placement	Vise à procurer aux investisseurs une appréciation du capital à long terme en investissant dans des actions de sociétés du monde entier.	Vise la croissance du capital à long terme en investissant dans un portefeuille diversifié principalement composé d'actions de sociétés établies surtout en Europe, en Australie et en Extrême-Orient.	Vise la croissance à long terme du capital en investissant dans un portefeuille diversifié composé principalement d'actions de sociétés établies dans un pays en développement ou y exerçant une grande partie de leurs activités. Le terme « pays en développement » désigne généralement les pays qui ne font pas partie du groupe suivant : États-Unis, Canada, Japon, Australie et certains pays d'Europe de l'Ouest.
Gestionnaires de portefeuille/style	<p>■ 100 % Principal Global Investors, LLC</p> 	<p>■ 60 % Gestion d'actifs CIBC inc. ■ 25 % CIBC Private Wealth Advisors, Inc. ■ 15 % WCM Investment Management</p> 	<p>■ 100 % Victory Capital Management</p> 
Stratégie de placement	<ul style="list-style-type: none"> Peut combiner plusieurs styles de placement, par exemple croissance, valeur et de base, lors des décisions de placement. Lors des décisions de placement, analyse plusieurs critères de placement comme la sélection des pays/régions, la pondération des devises, la sélection de titres et la répartition sectorielle. La sélection de titres sera principalement fondée sur une analyse ascendante détaillée. 	<ul style="list-style-type: none"> Peut combiner plusieurs styles de placement, par exemple croissance, valeur et de base, lors des décisions de placement. Lors des décisions de placement, analyse plusieurs critères de placement comme la sélection des pays/régions, la pondération des devises, la sélection de titres et la répartition sectorielle. La sélection de titres sera principalement fondée sur une analyse ascendante détaillée. 	<ul style="list-style-type: none"> Adopte un style de placement de base qui offre une vaste exposition aux actions des marchés émergents. En plus des actions (essentiellement des actions ordinaires), peut également acheter des titres qui sont convertibles en actions ordinaires, et des FNB.
Commission de suivi	1,00 %	1,00 %	1,00 %
Frais de courtage, série N	Jusqu'à 1,25 %	Jusqu'à 1,25 %	Jusqu'à 1,25 %
Fréquence des distributions	Annuelle, sauf pour la catégorie T (mensuelle)	Annuelle, sauf pour la catégorie T (mensuelle)	Trimestrielle, sauf pour la catégorie T (mensuelle)

Comparaison des fonds communs

Nom du fonds commun	Mandat privé d'actifs réels CIBC
Catégorie	Actions mondiales
Volatilité (risque)	Moyenne
Objectif de placement	Vise à procurer une croissance à long terme du capital et un revenu en investissant principalement dans des titres de sociétés du monde entier liées aux secteurs des actifs réels comme les infrastructures, l'immobilier et les ressources naturelles.
Gestionnaires de portefeuille/style	<p>■ 100 % Brookfield Public Securities Group LLC</p> 
Stratégie de placement	<ul style="list-style-type: none"> Utilise un processus descendant et de valeur relative pour répartir de façon tactique le capital entre les sociétés liées aux secteurs des actifs réels. Sera investi dans diverses zones géographiques et peut investir dans une gamme de sociétés de petite à grande capitalisation. Le portefeuille est composé de trois tranches de placements stratégiques – actions dans l'immobilier, actions en infrastructure et titres de créance liés aux actifs réels – ainsi qu'une tranche de placements tactique dans les actions des ressources naturelles. Dans les secteurs d'actifs réels, une approche fondamentale ascendante sera utilisée pour acheter des titres.
Commission de suivi	1,00 %
Frais de courtage, série N	Jusqu'à 1,25 %
Fréquence des distributions	Trimestrielle, sauf pour la catégorie T (mensuelle)

Sommaire des options d'achat

Option d'achat	Description
Catégorie Plus	S'adresse à tous les investisseurs dont les placements sont assujettis à l'option de frais prélevés à l'acquisition.
Catégorie F Plus	S'adresse aux investisseurs participant à des programmes de placement comportant des frais facturés à l'acte qui n'exigent pas le paiement de frais de vente par les investisseurs et qui n'exigent pas le paiement d'une commission de service aux courtiers.
Catégorie N Plus	Conçue pour donner aux investisseurs accès à des programmes assortis d'honoraires facturés séparément et dans le cadre desquels le conseiller financier ne reçoit pas de commissions de vente ou de commission de suivi. Au lieu de cela, les titres de catégorie N Plus facturent des frais de courtage négociés entre l'investisseur et son conseiller financier pour ses services de conseils en placement et autres services.
Catégorie T4 et T6	Conçues pour les investisseurs qui souhaitent recevoir des versements mensuels réguliers. Les versements cibles sont d'environ 4 % par année (T4) et d'environ 6 % par année (T6).
Option d'achat en dollars US	Conçue pour permettre aux investisseurs d'investir dans certains fonds en dollars US; offerte uniquement à des fins pratiques.
Catégorie Couverte	Destinée aux investisseurs qui souhaitent investir dans des titres libellés en devises, mais qui veulent réduire leur exposition aux fluctuations du taux de change entre la monnaie de base de la catégorie de parts applicable et les autres devises.

Le placement initial minimal est de 100 000 \$ pour toutes les options d'achat, par compte, ou de 10 000 \$ dans le cas du Mandat privé d'actifs réels CIBC pour toutes les options d'achat, par compte.

Code de fonds

Fonds (Préfixe : ATL)	Catégorie Plus	Catégorie Plus T4	Catégorie Plus T6	Catégorie N Plus	Catégorie N Plus T4	Catégorie N Plus T6	Catégorie F Plus	Catégorie F Plus T4	Catégorie F Plus T6
Mandat privé de revenu ultra court terme CIBC	3423	S.O.	S.O.	3424	S.O.	S.O.	3425	S.O.	S.O.
Mandat privé de revenu fixe canadien CIBC	3427	3428	3429	3430	3431	3432	3433	3434	3435
Mandat privé d'obligations mondiales CIBC	3465	3466	3467	3468	3469	3470	3471	3472	3473
Mandat privé d'obligations mondiales CIBC - (\$ US)	3474	3475	3476	3477	3478	3479	3480	3481	3482
Mandat privé de revenu fixe multisectoriel CIBC	3623	3603	3604	3608	3609	3610	3614	3615	3616
Mandat privé de revenu fixe multisectoriel CIBC - (\$ US)	3624	3625	3626	3627	3628	3629	3630	3631	3632
Mandat privé de revenu fixe multisectoriel CIBC - Couvert	3605	3606	3607	3611	3612	3613	3617	3618	3619
Mandat privé de revenu mondial équilibré d'actifs multiples CIBC	3543	3544	3545	3549	3550	3551	3555	3556	3557
Mandat privé de revenu mondial équilibré d'actifs multiples CIBC - (\$ US)	3563	3564	3565	3566	3567	3568	3569	3570	3571
Mandat privé mondial équilibré d'actifs multiples CIBC	3573	3574	3575	3579	3580	3581	3585	3586	3587
Mandat privé mondial équilibré d'actifs multiples CIBC - (\$ US)	3593	3594	3595	3596	3597	3598	3599	3600	3601
Mandat privé de revenu d'actions CIBC	3724	3725	3726	3727	3728	3729	3730	3731	3732
Mandat privé d'actions canadiennes CIBC	3715	3716	3717	3718	3719	3720	3721	3722	3723
Mandat privé d'actions américaines CIBC	3665	3666	3667	3671	3672	3673	3677	3678	3679
Mandat privé d'actions américaines CIBC - (\$ US)	3684	3685	3686	3687	3688	3689	3690	3691	3692
Mandat privé d'actions américaines CIBC - Couvert	3668	3669	3670	3674	3675	3676	3680	3681	3682
Mandat privé d'actions mondiales CIBC	3484	3485	3486	3490	3491	3492	3496	3497	3498
Mandat privé d'actions mondiales CIBC - (\$ US)	3504	3505	3506	3507	3508	3509	3510	3511	3512
Mandat privé d'actions mondiales CIBC - Couvert	3487	3488	3489	3493	3494	3495	3499	3500	3501

Code de fonds

Fonds (Préfixe : ATL)	Catégorie Plus	Catégorie Plus T4	Catégorie Plus T6	Catégorie N Plus	Catégorie N Plus T4	Catégorie N Plus T6	Catégorie F Plus	Catégorie F Plus T4	Catégorie F Plus T6
Mandat privé d'actions internationales CIBC	3514	3515	3516	3520	3521	3522	3526	3527	3528
Mandat privé d'actions internationales - (\$ US)	3533	3534	3535	3536	3537	3538	3539	3540	3541
Mandat privé d'actions internationales CIBC - Couvert	3517	3518	3519	3523	3524	3525	3529	3530	3531
Mandat privé d'actions des marchés émergents CIBC	3436	3437	3438	3442	3443	3444	3448	3449	3450
Mandat privé d'actions des marchés émergents CIBC - (\$ US)	3455	3456	3457	3458	3459	3460	3461	3462	3463
Mandat privé d'actions des marchés émergents CIBC - Couvert	3439	3440	3441	3445	3446	3447	3451	3452	3453
Mandat privé d'actifs réels CIBC	3634	3635	3636	3640	3641	3642	3646	3647	3648
Mandat privé d'actifs réels CIBC - (\$ US)	3655	3656	3657	3658	3659	3660	3661	3662	3663
Mandat privé d'actifs réels CIBC - Couvert	3637	3638	3639	3643	3644	3645	3649	3650	3651

Ratio des frais de gestion (RFG)[†]

Fonds (Préfixe : ATL)	Catégorie Plus	Catégorie Plus T4	Catégorie Plus T6	Catégorie N Plus	Catégorie N Plus T4	Catégorie N Plus T6	Catégorie F Plus	Catégorie F Plus T4	Catégorie F Plus T6
Mandat privé de revenu ultra court terme CIBC	0,58 %	S.O.	S.O.	0,40 %	S.O.	S.O.	0,40 %	S.O.	S.O.
Mandat privé de revenu fixe canadien CIBC	0,97 %	0,99 %	0,99 %	0,44 %	0,44 %	0,44 %	0,48 %	0,44 %	0,44 %
Mandat privé d'obligations mondiales CIBC	1,30 %	1,30 %	1,30 %	0,77 %	0,77 %	0,77 %	0,75 %	0,77 %	0,77 %
Mandat privé d'obligations mondiales CIBC - (\$ US)	1,30 %	1,30 %	1,30 %	0,77 %	0,77 %	0,77 %	0,75 %	0,77 %	0,77 %
Mandat privé de revenu fixe multisectoriel CIBC	1,34 %	1,37 %	1,35 %	0,79 %	0,79 %	0,79 %	0,79 %	0,79 %	0,77 %
Mandat privé de revenu fixe multisectoriel CIBC - (\$ US)	1,34 %	1,37 %	1,35 %	0,79 %	0,79 %	0,79 %	0,79 %	0,79 %	0,77 %
Mandat privé de revenu fixe multisectoriel CIBC - Couvert	1,34 %	1,39 %	1,36 %	0,79 %	0,79 %	0,79 %	0,80 %	0,79 %	0,79 %
Mandat privé de revenu mondial équilibré d'actifs multiples CIBC	1,57 %	1,54 %	1,68 %	0,75 %	0,80 %	0,80 %	0,79 %	0,79 %	0,80 %

[†] Les RFG sont les RFG annualisés au 31 août 2022, comme l'indique le rapport annuel de la direction sur le rendement du fonds des Mandats privés CIBC. Le gestionnaire peut avoir renoncé à une partie des frais de gestion et/ou des frais d'administration fixes, ce qui a pour effet de réduire le RFG.

Ratio des frais de gestion (RFG)[†]

Fonds (Préfixe : ATL)	Catégorie Plus	Catégorie Plus T4	Catégorie Plus T6	Catégorie N Plus	Catégorie N Plus T4	Catégorie N Plus T6	Catégorie F Plus	Catégorie F Plus T4	Catégorie F Plus T6
Mandat privé de revenu mondial équilibré d'actifs multiples CIBC - (\$ US)	1,57 %	1,54 %	1,68 %	0,75 %	0,80 %	0,80 %	0,79 %	0,79 %	0,80 %
Mandat privé mondial équilibré d'actifs multiples CIBC	2,09 %	2,06 %	2,08 %	0,96 %	0,96 %	0,96 %	0,95 %	0,96 %	0,98 %
Mandat privé mondial équilibré d'actifs multiples CIBC - (\$ US)	2,09 %	2,06 %	2,08 %	0,96 %	0,96 %	0,96 %	0,95 %	0,96 %	0,98 %
Mandat privé de revenu d'actions CIBC	1,92 %	1,88 %	1,90 %	0,85 %	0,85 %	0,85 %	0,79 %	0,85 %	0,87 %
Mandat privé d'actions canadiennes CIBC	1,64 %	1,73 %	1,73 %	0,70 %	0,70 %	0,70 %	0,72 %	0,70 %	0,68 %
Mandat privé d'actions américaines CIBC	1,60 %	1,73 %	1,73 %	0,69 %	0,69 %	0,69 %	0,66 %	0,69 %	0,69 %
Mandat privé d'actions américaines CIBC - (\$ US)	1,60 %	1,73 %	1,73 %	0,69 %	0,69 %	0,69 %	0,66 %	0,69 %	0,69 %
Mandat privé d'actions américaines CIBC - Couvert	1,71 %	1,73 %	1,73 %	0,69 %	0,69 %	0,69 %	0,68 %	0,69 %	0,69 %
Mandat privé d'actions mondiales CIBC	2,09 %	2,15 %	2,15 %	1,04 %	1,04 %	1,04 %	1,02 %	1,04 %	1,04 %
Mandat privé d'actions mondiales CIBC - (\$ US)	2,09 %	2,15 %	2,15 %	1,04 %	1,04 %	1,04 %	1,02 %	1,04 %	1,04 %
Mandat privé d'actions mondiales CIBC - Couvert	2,14 %	2,15 %	2,15 %	1,04 %	1,04 %	1,04 %	1,04 %	1,04 %	1,04 %
Mandat privé d'actions internationales CIBC	1,98 %	2,03 %	2,04 %	0,93 %	0,93 %	0,93 %	0,94 %	0,93 %	0,93 %
Mandat privé d'actions internationales CIBC - (\$ US)	1,98 %	2,03 %	2,04 %	0,93 %	0,93 %	0,93 %	0,94 %	0,93 %	0,93 %
Mandat privé d'actions internationales CIBC - Couvert	2,07 %	2,03 %	2,03 %	0,93 %	0,93 %	0,93 %	0,93 %	0,93 %	0,93 %
Mandat privé d'actions des marchés émergents CIBC	2,19 %	2,32 %	2,32 %	1,13 %	1,13 %	1,13 %	1,20 %	1,13 %	1,13 %
Mandat privé d'actions des marchés émergents CIBC - (\$ US)	2,19 %	2,32 %	2,32 %	1,13 %	1,13 %	1,13 %	1,20 %	1,13 %	1,13 %
Mandat privé d'actions des marchés émergents CIBC - Couvert	2,28 %	2,32 %	2,32 %	1,13 %	1,13 %	1,13 %	1,07 %	1,13 %	1,13 %
Mandat privé d'actifs réels CIBC	2,24 %	2,32 %	2,14 %	1,11 %	1,20 %	1,20 %	1,21 %	1,14 %	1,19 %
Mandat privé d'actifs réels CIBC - (\$ US)	2,24 %	2,32 %	2,14 %	1,11 %	1,20 %	1,20 %	1,21 %	1,14 %	1,19 %
Mandat privé d'actifs réels CIBC - Couvert	2,39 %	2,28 %	2,29 %	1,11 %	1,20 %	1,20 %	1,16 %	1,20 %	1,22 %

[†] Les RFG sont les RFG annualisés au 31 août 2022, comme l'indique le rapport annuel de la direction sur le rendement du fonds des Mandats privés CIBC. Le gestionnaire peut avoir renoncé à une partie des frais de gestion et/ou des frais d'administration fixes, ce qui a pour effet de réduire le RFG.

³Nous avons classé le niveau de risque de ce Mandat comme étant faible à moyen pour les parts de catégories S, Plus, Plus T4, Plus T6, Plus-F, Plus-F T4, Plus-F T6, Plus-N, Plus-N T4, Plus-N T6 et O, et comme étant faible pour les parts de catégories Plus-H, Plus-H T4, Plus-H T6, , Plus-FH, Plus-FH T4, Plus-FH T6, Plus-NH, Plus-NH T4, Plus-NH T6 et OH.

DoubleLine® est une marque déposée de DoubleLine Capital LP.

Pour connaître les RFG avant les renonciations, c'est-à-dire ce qu'ils auraient été si le gestionnaire n'avait pas renoncé à des frais de gestion et/ou à des frais d'administration fixes, consultez le rapport annuel de la direction sur le rendement du fonds. La décision de renoncer à des frais de gestion ou à des frais d'administration fixes est au gré du gestionnaire. La renonciation à des frais de gestion et à des frais d'administration fixes peut se poursuivre indéfiniment ou cesser à tout moment, sans préavis aux porteurs de parts.

Les présents renseignements sont fournis à titre indicatif seulement. Ils ne visent aucunement à vous donner des conseils financiers, de placement, fiscaux, juridiques ou comptables et ne doivent pas être utilisés à ces fins ni être considérés comme des prévisions sur le rendement futur des marchés. Sauf indication contraire, toutes les opinions et estimations figurant dans le présent document datent du moment de sa publication et peuvent changer. Les renseignements ou analyses concernant les caractéristiques actuelles du Fonds ou la façon dont le gestionnaire de portefeuille gère le Fonds qui s'ajoutent aux renseignements figurant dans le prospectus simplifié ne constituent pas une analyse d'objectifs ou de stratégies de placement importants, mais uniquement une analyse des caractéristiques actuelles ou de la façon d'appliquer les stratégies et d'atteindre les objectifs de placement, et peuvent changer sans préavis. Vous ne devez pas agir sur la foi de ces renseignements sans obtenir les conseils d'un spécialiste.

Les placements dans les fonds communs de placement peuvent être assortis de commissions, de commissions de suivi, de frais de gestion et d'autres frais. Veuillez lire le prospectus simplifié avant d'investir. Pour obtenir un exemplaire du prospectus simplifié des Mandats privés CIBC, veuillez appeler au 1-888-888-3863 ou vous adresser à votre conseiller. Chaque taux de rendement indiqué est un taux de rendement total composé annuel historique qui tient compte des fluctuations de la valeur des parts et du réinvestissement de toutes les distributions, mais qui ne tient pas compte des commissions d'achat et de rachat, des frais de placement ni des frais optionnels ou de l'impôt sur le revenu payable par un porteur qui auraient eu pour effet de réduire le rendement. Les fonds communs de placement ne sont pas garantis, leur valeur varie souvent et le rendement passé n'est pas indicatif de leur rendement futur. Les distributions ne sont pas garanties et peuvent fluctuer; elles ne doivent pas être confondues avec le rendement d'un fonds ou un taux de rendement. Les distributions versées en conséquence des gains en capital réalisés par un fonds ainsi que le revenu et les dividendes obtenus par un fonds sont imposables au cours de l'année où ils sont versés. ^{MD}Gestion d'actifs CIBC inc. est une marque de commerce déposée de la Banque Canadienne Impériale de Commerce (CIBC), utilisée sous licence.

Le logo CIBC est une marque de commerce de la Banque CIBC.

Le matériel et/ou son contenu ne peut être reproduit ou distribué sans le consentement écrit explicite de Gestion d'actifs CIBC inc.