

Portefeuille canadien de croissance Axiom

Catégorie de fonds

Équilibrés canadiens d'actions

Objectif de placement

Le Portefeuille canadien de croissance Axiom cherche à enregistrer une croissance du capital à long terme en investissant principalement dans un portefeuille axé sur des fonds communs de placement d'actions canadiennes pour obtenir un potentiel de croissance plus élevé ainsi que dans certains titres à revenu fixe canadiens pour diversifier les placements.

Pourquoi investir?

Les portefeuilles Axiom offrent une solution de placement diversifiée qui s'appuie sur la sagesse de gestionnaires de portefeuille chevronnés de partout dans le monde.

Analyse des risques et de la volatilité



Détails du fonds - Catégorie A

Code du fonds	ATL989
Date de création	15 mars 2005
RFG	2,21 %
Fréquence de rééquilibrage	De façon dynamique
Seuil de rééquilibrage	+/- 2.5 %
Placement min	500 \$
Structure de frais	Frais à l'achat

Détails du fonds - Catégorie F

Code du fonds	ATL790
Date de création	22 déc. 2005
RFG	1,06 %
Placement min	500 \$
Structure de frais	Sans frais ach/rach
Actif total (millions \$)	9,1

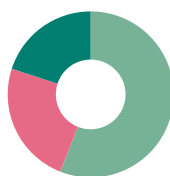
Rendements au 30 avril 2024

Rendement annuel (%)	2014	2015	2016	2017	2018	2019	2020	2021	2022	2023	AAJ
Catégorie A	6,3	-5,7	12,3	6,4	-9,8	17,3	5,1	15,6	-7,0	6,7	2,1
Catégorie F	7,8	-4,3	13,8	7,6	-8,8	18,6	6,3	16,9	-5,9	7,9	2,5

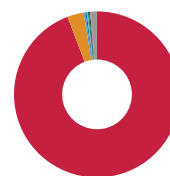
Rendement (%)	1 mois	3 mois	6 mois	1 an	2 ans	3 ans	5 ans	10 ans	Création
Catégorie A	-2,3	1,7	12,3	4,4	1,9	3,4	5,2	3,9	4,3
Catégorie F	-2,2	2,0	12,9	5,7	3,0	4,6	6,4	5,2	5,3

Dist. \$	avr.	mars	févr.	janv.	déc.	nov.	oct.	sept.	août	juil.	juin	mai
Catégorie A	-	-	-	-	0,1281	-	-	-	-	-	-	-
Catégorie F	-	-	-	-	0,3157	-	-	-	-	-	-	-

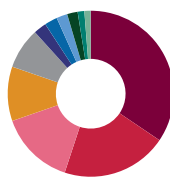
Analyse du portefeuille au 30 avril 2024



Répartition cible de l'actif*	(%)
Actions canadiennes	56,00
Revenu mensuel canadien	24,00
Revenu fixe canadien	20,00



Répartition géographique*	(%)
Canada	94,23
États-Unis	3,18
France	0,36
Bermudes	0,24
Australie	0,23
Pays-Bas	0,23
Royaume-Uni	0,21
Iles Caymans	0,10
Irlande	0,10
Autre	1,13



Répartition sectorielle	(%)
Services Financiers	34,48
Énergie	20,60
Industriels	14,61
Matériaux	10,61
Informatique	7,99
Services de communication	2,51
Utilitaires	2,51
Consommation discrétionnaire	2,14
Immobilier	2,05
Soins de santé	1,29
Produits de consommation courante	1,22

Portefeuille canadien de croissance Axiom

Gestionnaires de placements	Principaux fonds sous-jacents (%)	Principaux avoirs (%)
Gestion d'actifs CIBC	Mandat privé d'actions canadiennes CIBC 56,18	Banque Royale du Canada Com 4,83
AllianceBernstein Canada Inc.	Mandat privé de revenu d'actions CIBC 24,20	Liquidités et équivalents 3,77
Barrantagh Investment Management Inc.	Mandat privé de revenu fixe canadien CIBC 19,51	La Banque Toronto-Dominion Com New 3,04
Canso Investment Counsel Ltd.		Canadian Natural Resources Ltd. Com 2,83
Gestion de placements Connor, Clark & Lunn Ltée		Banque Canadienne Impériale de Commerce Com 2,66
Guardian Capital LP		Constellation Software Inc. Com 2,53
		Chemin de fer Canadien Limitée Com 2,33
		Banque de Montréal Com 2,33
		Société Financière Manuvie Com 2,19
		Canadian Pacific Kansas City Limited Com 2,18
		Autres données sur les avoirs Total
		Nombre total de titres en portefeuille 3

Pour en savoir plus, veuillez communiquer avec votre représentant de Gestion d'actifs CIBC ou consultez le site renaissanceinvestments.ca/fr

Portefeuille canadien de croissance Axiom

* En raison des arrondis, les montants présentés ici peuvent ne pas correspondre exactement au total.

Les présents renseignements sont fournis à titre indicatif seulement. Ils ne visent aucunement à vous donner des conseils financiers, de placement, fiscaux, juridiques ou comptables et ne doivent pas être utilisés à ces fins ni être considérés comme des prévisions sur le rendement futur des marchés. Les renseignements ou analyses concernant les caractéristiques actuelles du fonds ou la façon dont le gestionnaire de portefeuille gère le fonds qui s'ajoutent aux renseignements figurant dans le prospectus ne constituent pas une analyse d'objectifs ou de stratégies de placements importants, mais uniquement une analyse des caractéristiques actuelles ou de la façon d'appliquer les stratégies et d'atteindre les objectifs de placement, et peuvent changer sans préavis. Vous ne devez pas vous fonder sur ces renseignements sans obtenir les conseils d'un spécialiste. Les placements dans les fonds communs de placement peuvent faire l'objet de commissions, de commissions de suivi, de frais de gestion et d'autres charges.

Veuillez lire le prospectus simplifié des Portefeuilles Axiom avant d'investir. Les fonds communs de placement ne sont pas garantis, leur valeur varie fréquemment et leur rendement passé n'est pas indicatif de leur rendement futur. MD Axiom, Portefeuilles Axiom et Investissements Renaissance sont des marques déposées de Gestion d'actifs CIBC inc. Investissements Renaissance est offerts par Gestion d'actifs CIBC inc.

Le matériel et/ou son contenu ne peut être reproduit ou distribué sans le consentement écrit explicite de Gestion d'actifs CIBC inc.

©2024 Data Front. Tous droits réservés. Les renseignements contenus dans les présentes : 1) sont la propriété de Data Front et/ou de ses fournisseurs de contenu, 2) ne peuvent être ni copiés ni diffusés et 3) peuvent ne pas être exacts, complets ou à jour. Ni Data Front ni ses fournisseurs de contenu ne sont responsables des dommages ou pertes attribuables à l'utilisation de ces renseignements. Le rendement antérieur n'est pas garant du rendement futur.

Portefeuilles Axiom est offert par Gestion d'actifs CIBC inc.

MD Axiom et Portefeuilles Axiom sont des marques déposées de Gestion d'actifs CIBC inc.