

## Portefeuille mondial de croissance Axiom

### Catégorie de fonds

Équilibrés mondiaux d'actions

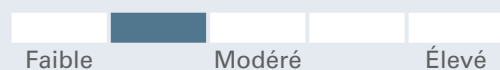
### Objectif de placement

Le Portefeuille mondial de croissance Axiom cherche à enregistrer une croissance du capital à long terme en investissant principalement dans un portefeuille diversifié de fonds communs de placement d'actions mondiales qui font des placements dans des pays en Amérique du Nord, en Europe, en Extrême-Orient et en Asie, dans des pays à marchés émergents pour obtenir un potentiel de croissance élevé, ainsi que dans certains titres à revenu fixe mondiaux pour diversifier les placements.

### Pourquoi investir?

Les portefeuilles Axiom offrent une solution de placement diversifiée qui s'appuie sur la sagesse de gestionnaires de portefeuille chevronnés de partout dans le monde.

### Analyse des risques et de la volatilité



### Détails du fonds - Catégorie A

Code du fonds	ATL995
Date de création	15 mars 2005
RFG	2,29 %
Fréquence de rééquilibrage	De façon dynamique
Seuil de rééquilibrage	+/- 2.5 %
Placement min	500 \$
Structure de frais	Frais à l'achat

### Détails du fonds - Catégorie F

Code du fonds	ATL792
Date de création	8 juin 2005
RFG	1,20 %
Placement min	500 \$
Structure de frais	Sans frais ach/rach

### Fermé pour toutes souscriptions - Elite

Code du fonds	ATL965
RFG	1,57 %
Structure de frais	Frais à l'achat

### Fermé pour toutes souscriptions - Sel

Code du fonds	ATL941
RFG	1,99 %
Structure de frais	Frais à l'achat

Actif total (millions \$) 59,6

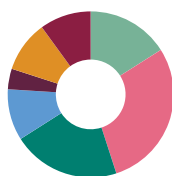
### Rendements au 30 avril 2024

Rendement annuel (%)	2014	2015	2016	2017	2018	2019	2020	2021	2022	2023	AAJ
Catégorie A	8,4	8,3	2,8	12,7	-4,6	15,7	11,8	10,5	-13,7	11,1	4,4
Catégorie F	9,9	9,9	4,1	14,0	-3,5	17,0	13,0	11,7	-12,8	12,3	4,8

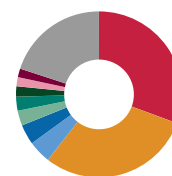
Rendement (%)	1 mois	3 mois	6 mois	1 an	2 ans	3 ans	5 ans	10 ans	Création
Catégorie A	-1,8	3,5	13,3	9,3	5,8	2,2	5,1	6,0	4,5
Catégorie F	-1,7	3,8	13,9	10,5	7,0	3,4	6,3	7,2	5,9

Dist. \$	avr.	mars	févr.	janv.	déc.	nov.	oct.	sept.	août	juil.	juin	mai
Catégorie A	-	-	-	-	-	-	-	-	-	-	-	-
Catégorie F	-	-	-	-	-	-	-	-	-	-	-	-

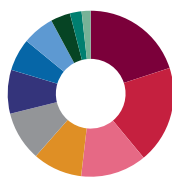
### Analyse du portefeuille au 30 avril 2024



Répartition cible de l'actif*	(%)
Actions canadiennes	16,00
Actions américaines	29,00
Actions internationales	21,00
Actions des marchés émergents	10,00
Revenu mensuel canadien	4,00
Revenu fixe canadien	10,00
Obligations mondiales	10,00



Répartition géographique*	(%)
États-Unis	30,65
Canada	29,90
Royaume-Uni	4,44
Japon	3,94
France	2,91
Chine	2,72
Suisse	2,02
Taiïwan	1,77
Inde	1,69
Autre	19,96



Répartition sectorielle	(%)
Services Financiers	19,99
Informatique	19,02
Industriels	12,85
Consommation discrétionnaire	9,65
Soins de santé	9,63
Énergie	8,52
Matériaux	6,30
Services de communication	6,19
Produits de consommation courante	3,83
Utilitaires	2,27
Immobilier	1,76

## Portefeuille mondial de croissance Axiom

	<b>Principaux fonds sous-jacents (%)</b>	<b>Principaux avoirs (%)</b>
<b>Gestionnaires de placements</b>	Mandat privé d'actions américaines CIBC 28,97	Liquidités et équivalents 7,89
<b>Gestion d'actifs CIBC</b>	Mandat privé d'actions internationales CIBC 21,29	Microsoft Corp. Com 2,04
<b>AllianceBernstein Canada Inc.</b>	Mandat privé d'actions canadiennes CIBC 16,12	Alphabet Inc. Cl A 1,56
<b>Barrantagh Investment Management Inc.</b>	Mandat privé d'actions des marchés émergents CIBC 10,32	Amazon.com Inc. Com 1,55
<b>Brandywine Global Investment Management LLC</b>	Mandat privé d'obligations mondiales CIBC 9,65	NVIDIA Corp. Com 1,22
<b>Canso Investment Counsel Ltd.</b>	Mandat privé de revenu fixe canadien CIBC 9,18	Banque Royale du Canada Com 1,19
<b>CIBC Private Wealth Advisors Inc.</b>	Mandat privé de revenu d'actions CIBC 4,10	Apple Inc. Com 1,14
<b>Gestion de placements Connor, Clark &amp; Lunn Ltée</b>		Taiwan Semiconductor Manufacturing Co. Ltd. Twse Listed Stocks 0,97
<b>Guardian Capital LP</b>		La Banque Toronto-Dominion Com New 0,83
<b>Morgan Stanley Investment Management Inc.</b>		Billet du Trésor des États-Unis, 3,5 %, 2033-02-15 0,82
<b>PIMCO</b>		
<b>Victory Capital Management</b>		
<b>WCM Investment Management</b>		
		<b>Autres données sur les avoirs Total</b>
		Nombre total de titres en portefeuille 7

Pour en savoir plus, veuillez communiquer avec votre représentant de Gestion d'actifs CIBC ou consultez le site [renaissanceinvestments.ca/fr](http://renaissanceinvestments.ca/fr)

## Portefeuille mondial de croissance Axiom

\* En raison des arrondis, les montants présentés ici peuvent ne pas correspondre exactement au total.

Les présents renseignements sont fournis à titre indicatif seulement. Ils ne visent aucunement à vous donner des conseils financiers, de placement, fiscaux, juridiques ou comptables et ne doivent pas être utilisés à ces fins ni être considérés comme des prévisions sur le rendement futur des marchés. Les renseignements ou analyses concernant les caractéristiques actuelles du fonds ou la façon dont le gestionnaire de portefeuille gère le fonds qui s'ajoutent aux renseignements figurant dans le prospectus ne constituent pas une analyse d'objectifs ou de stratégies de placements importants, mais uniquement une analyse des caractéristiques actuelles ou de la façon d'appliquer les stratégies et d'atteindre les objectifs de placement, et peuvent changer sans préavis. Vous ne devez pas vous fonder sur ces renseignements sans obtenir les conseils d'un spécialiste. Les placements dans les fonds communs de placement peuvent faire l'objet de commissions, de commissions de suivi, de frais de gestion et d'autres charges.

Veuillez lire le prospectus simplifié des Portefeuilles Axiom avant d'investir. Les fonds communs de placement ne sont pas garantis, leur valeur varie fréquemment et leur rendement passé n'est pas indicatif de leur rendement futur. MD Axiom, Portefeuilles Axiom et Investissements Renaissance sont des marques déposées de Gestion d'actifs CIBC inc. Investissements Renaissance est offerts par Gestion d'actifs CIBC inc.

Le matériel et/ou son contenu ne peut être reproduit ou distribué sans le consentement écrit explicite de Gestion d'actifs CIBC inc.

©2024 Data Front. Tous droits réservés. Les renseignements contenus dans les présentes : 1) sont la propriété de Data Front et/ou de ses fournisseurs de contenu, 2) ne peuvent être ni copiés ni diffusés et 3) peuvent ne pas être exacts, complets ou à jour. Ni Data Front ni ses fournisseurs de contenu ne sont responsables des dommages ou pertes attribuables à l'utilisation de ces renseignements. Le rendement antérieur n'est pas garant du rendement futur.

Portefeuilles Axiom est offert par Gestion d'actifs CIBC inc.

MD Axiom et Portefeuilles Axiom sont des marques déposées de Gestion d'actifs CIBC inc.