

## Fonds commun prudent de titres à revenu fixe CIBC

### Catégorie de fonds

Revenu fixe canadien

### Objectif de placement

Le Fonds commun prudent de titres à revenu fixe CIBC (désigné le **Fonds commun**) visera à dégager un revenu régulier en investissant principalement dans des parts d'autres fonds communs de placement (désignés les **fonds sous-jacents**) qui investissent dans des titres à revenu fixe.

### Pourquoi investir?

Accès à des stratégies avancées d'obligations grâce à une solution simple et tout-en-un.

### Analyse des risques et de la volatilité



### Détails du fonds - Série A

Code du fonds	ATL5018
Date de création	28 oct. 2019
RFG	0,95%
Placement min	500 \$
Structure de frais	Sans frais ach/rach
Actif total (M\$)	67,0

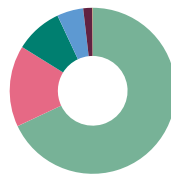
### Rendements au 30 avril 2024

Rendement annuel (%)	2014	2015	2016	2017	2018	2019	2020	2021	2022	2023	AAJ
Série A	-	-	-	-	-	-	5,2	-1,8	-7,5	5,8	-0,8
Série F	-	-	-	-	-	-	5,7	-1,3	-7,1	6,3	-0,7

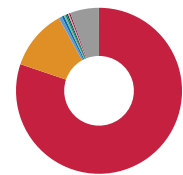
Rendement (%)	1 mois	3 mois	6 mois	1 an	2 ans	3 ans	5 ans	10 ans	Création
Série A	-0,9	-0,4	3,8	2,0	1,9	-0,9	-	-	0,1
Série F	-0,8	-0,3	4,1	2,5	2,4	-0,4	-	-	0,6

Dist. \$	avr.	mars	févr.	janv.	déc.	nov.	oct.	sept.	août	juil.	juin	mai
Série A	0,0229	0,0254	0,0211	0,0193	0,0229	0,0214	0,0209	0,0219	0,0195	0,0179	0,0230	0,0167
Série F	0,0268	0,0291	0,0251	0,0024	0,0254	0,0252	0,0246	0,0257	0,0240	0,0212	0,0267	0,0205

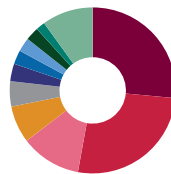
### Analyse du portefeuille au 30 avril 2024



Répartition des actifs*	(%)
Oblig. et débetures canadiennes	68,46
Liquidités et équivalents	15,94
Oblig. américaines	9,27
Oblig. mondiales	5,16
Actions canadiennes	1,78
Actions américaines	0,06



Répartition géographique*	(%)
Canada	80,21
États-Unis	11,77
Royaume-Uni	0,61
Mexique	0,45
Iles Caymans	0,30
France	0,29
Chine	0,26
Colombie	0,26
Indonésie	0,22
Autre	5,64



Répartition des titres à revenu fixe	(%)
Oblig. canadiennes de qualité supérieure	26,49
Oblig. du Gouvernement canadiennes	26,37
Oblig. provinciales canadiennes	11,79
Oblig. de sociétés canadiennes	7,21
Oblig. américaines de qualité supérieure	4,93
Oblig. du Gouvernement internationales	3,42
Des titres adossés à des hypothèques canadiennes	2,73
Titres adossés à des actifs canadiennes	2,72
prêts bancaires	2,61
Oblig. du gouvernement américain	1,78
Autre	9,95



## Fonds commun prudent de titres à revenu fixe CIBC

	<b>Fonds sous-jacents</b>	<b>(%)</b>	<b>Principaux avoirs</b>	<b>(%)</b>
<b>Gestionnaires de placements</b>	Fonds de revenu à short terme CIBC	24,27	Liquidités et équivalents	15,94
<b>Gestion d'actifs CIBC</b>	Fonds de revenu à court terme CIBC	14,90	Gouv. du Canada, 3,75 %, 2025-05-01	2,62
<b>AllianceBernstein Canada Inc.</b>	Mandat privé de revenu fixe canadien CIBC	13,89	Fid. Can pour l'hab. No 1, 1,25 %, 2026-06-15	2,59
<b>Ares Management LLC</b>	Fonds canadien d'obligations CIBC	13,33	Gouv. du Canada, 3,25 %, 2028-09-01	2,28
<b>Brandywine Global Investment Management LLC</b>	FNB actif d'obligations à taux variable de qualité CIBC	9,91	Fid. Can pour l'hab. No 1, 2,35 %, 2027-06-15	2,12
<b>Canso Investment Counsel Ltd.</b>	FNB actif d'obligations de sociétés de qualité CIBC	5,46	Gouv. du Canada, 3 %, 2026-04-01	1,59
<b>DoubleLine®</b>	Fonds de revenu à taux variable CIBC	3,00	Fid. Can pour l'hab. No 1, 3,6 %, 2027-12-15	1,37
<b>PIMCO</b>	Mandat privé d'obligations mondiales CIBC	2,97	Fid. Can pour l'hab. No 1, 1,95 %, 2025-12-15	1,33
	Fonds d'obligations en devises locales de marchés émergents CIBC	1,99	Gouv. du Canada, 3,5 %, 2028-03-01	1,17
	Fonds marché monétaire CIBC	1,99	Bank of Nova Scotia (The), 5,5 %, 2025-12-29	1,10
			<b>Autres données sur les avoirs</b>	<b>Total</b>
			Nombre total de titres en portefeuille	17

Pour en apprendre plus, veuillez communiquer avec votre conseiller ou visiter [cibc.com/fr](https://cibc.com/fr)



## Fonds commun prudent de titres à revenu fixe CIBC

\* En raison des arrondis, les montants présentés ici peuvent ne pas correspondre exactement au total.

Les présents renseignements sont fournis à titre indicatif seulement. Ils ne visent aucunement à vous donner des conseils financiers, de placement, fiscaux, juridiques ou comptables et ne doivent pas être utilisés à ces fins ni être considérés comme des prévisions sur le rendement futur des marchés. Les renseignements ou analyses concernant les caractéristiques actuelles du fonds ou la façon dont le gestionnaire de portefeuille gère le fonds qui s'ajoutent aux renseignements figurant dans le prospectus ne constituent pas une analyse d'objectifs ou de stratégies de placements importants, mais uniquement une analyse des caractéristiques actuelles ou de la façon d'appliquer les stratégies et d'atteindre les objectifs de placement, et peuvent changer sans préavis. Vous ne devez pas vous fonder sur ces renseignements sans obtenir les conseils d'un spécialiste.

Les placements dans les fonds communs de placement peuvent faire l'objet de commissions, de commissions de suivi, de frais de gestion et d'autres charges. Veuillez lire le prospectus simplifié des Fonds mutuels CIBC et de la Famille des Portefeuilles sous gestion CIBC avant d'investir. Les fonds communs de placement ne sont pas garantis, leur valeur varie fréquemment et leur rendement passé n'est pas indicatif de leur rendement futur.

Les Fonds mutuels CIBC sont gérés par la Banque CIBC. Le logo CIBC est une marque de commerce de la Banque CIBC.

©2024 Data Front. Tous droits réservés. Les renseignements contenus dans les présentes : 1) sont la propriété de Data Front et/ou de ses fournisseurs de contenu, 2) ne peuvent être ni copiés ni diffusés et 3) peuvent ne pas être exacts, complets ou à jour. Ni Data Front ni ses fournisseurs de contenu ne sont responsables des dommages ou pertes attribuables à l'utilisation de ces renseignements. Le rendement antérieur n'est pas garant du rendement futur.

Les Fonds mutuels CIBC sont gérés par la Banque CIBC. Le logo CIBC sont des marques de commerce de la Banque CIBC.