

Fonds commun de base Plus de titres à revenu fixe CIBC

Catégorie de fonds

Revenu fixe mondial

Objectif de placement

Le Fonds commun de base Plus de titres à revenu fixe CIBC (désigné le **Fonds commun**) visera à produire un revenu régulier et une plus-value du capital modeste à long terme, en investissant principalement dans des parts d'autres fonds communs de placement (désignés les **fonds sous-jacents**) qui investissent dans des titres à revenu fixe.

Pourquoi investir?

Accès à des stratégies avancées d'obligations grâce à une solution simple et tout-en-un.

Analyse des risques et de la volatilité



Détails du fonds - Série A

Code du fonds	ATL5026
Date de création	28 oct. 2019
RFG	0,94 %
Placement min	500 \$
Structure de frais	Sans frais ach/rach
Actif total (M\$)	550,3

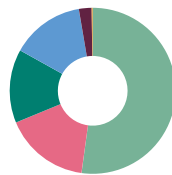
Rendements au 30 avril 2024

Rendement annuel (%)	2014	2015	2016	2017	2018	2019	2020	2021	2022	2023	AAJ
Sérié A	-	-	-	-	-	-	5,5	-1,3	-9,2	6,6	-0,9
Sérié F	-	-	-	-	-	-	6,0	-0,9	-8,8	7,1	-0,8

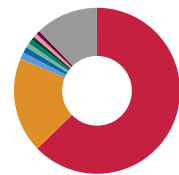
Rendement (%)	1 mois	3 mois	6 mois	1 an	2 ans	3 ans	5 ans	10 ans	Création
Sérié A	-1,1	-0,5	4,4	2,1	2,0	-1,0	-	-	0,0
Sérié F	-1,0	-0,4	4,6	2,5	2,5	-0,6	-	-	0,5

Dist. \$	avr.	mars	févr.	janv.	déc.	nov.	oct.	sept.	août	juil.	juin	mai
Sérié A	0,0237	0,0340	0,0230	0,0244	0,0308	0,0236	0,0229	0,0265	0,0213	0,0186	0,0260	0,0169
Sérié F	0,0277	0,0372	0,0264	0,0295	0,0326	0,0271	0,0263	0,0297	0,0250	0,0216	0,0296	0,0207

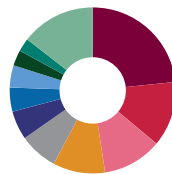
Analyse du portefeuille au 30 avril 2024



Répartition des actifs*	(%)
Oblig. et débetures canadiennes	52,64
Liquidités et équivalents	16,75
Oblig. américaines	14,45
Oblig. mondiales	14,36
Actions canadiennes	2,50
Actions américaines	0,21



Répartition géographique*	(%)
Canada	62,79
États-Unis	18,47
Mexique	1,36
Royaume-Uni	1,21
Brésil	0,86
Chine	0,84
Indonésie	0,76
Afrique du Sud	0,75
Colombie	0,74
Autre	12,23



Répartition des titres à revenu fixe	(%)
Oblig. canadiennes de qualité supérieure	23,38
Oblig. provinciales canadiennes	12,70
Oblig. du Gouvernement canadiennes	11,53
Oblig. du Gouvernement internationales	10,16
Oblig. de sociétés canadiennes	7,50
Oblig. américaines à haut rendement	5,62
Oblig. américaines de qualité supérieure	4,67
prêts bancaires	4,33
Oblig. internationales de bonne qualité	3,05
Oblig. du gouvernement américain	2,59
Autre	14,46



Fonds commun de base Plus de titres à revenu fixe CIBC

	Fonds sous-jacents	(%)	Principaux avoirs	(%)
Gestionnaires de placements	Mandat privé de revenu fixe canadien CIBC	18,17	Liquidités et équivalents	16,75
Gestion d'actifs CIBC	FNB actif d'obligations de sociétés de qualité CIBC	14,08	Gouv. du Canada, 3,75 %, 2025-05-01	0,81
AllianceBernstein Canada Inc.	Fonds canadien d'obligations CIBC	12,51	Gouv. du Canada, 3,5 %, 2028-03-01	0,76
Ares Management LLC	Fonds de revenue à short terme CIBC	11,02	Fid. Can pour l'hab. No 1, 1,25 %, 2026-06-15	0,73
Brandywine Global Investment Management LLC	Fonds d'obligations en devises locales de marchés émergents CIBC	8,15	Gouv. du Canada, 3,25 %, 2028-09-01	0,58
Canso Investment Counsel Ltd.	FNB actif d'obligations à taux variable de qualité CIBC	5,49	Fid. Can pour l'hab. No 1, 2,35 %, 2027-06-15	0,53
DoubleLine®	Mandat privé d'obligations mondiales CIBC	5,09	Société Financière Manuvie note à taux variable, 5,41 %, 2033-03-10	0,52
PIMCO	Fonds de revenu à taux variable CIBC	4,95	Gouv. du Canada, 1,75 %, 2053-12-01	0,50
	Fonds d'obligations à haut rendement CIBC	4,56	Province de l'Ontario, 2,9 %, 2046-12-02	0,48
	iShares J.P. Morgan EM Corporate Bond ETF	3,11	Penske Truck Leasing Canada Inc., 5,44 %, 2025-12-08	0,47
			Autres données sur les avoirs	Total
			Nombre total de titres en portefeuille	15

Pour en apprendre plus, veuillez communiquer avec votre conseiller ou visiter [cibc.com/fr](https://www.cibc.com/fr)



Fonds commun de base Plus de titres à revenu fixe CIBC

* En raison des arrondis, les montants présentés ici peuvent ne pas correspondre exactement au total.

Les présents renseignements sont fournis à titre indicatif seulement. Ils ne visent aucunement à vous donner des conseils financiers, de placement, fiscaux, juridiques ou comptables et ne doivent pas être utilisés à ces fins ni être considérés comme des prévisions sur le rendement futur des marchés. Les renseignements ou analyses concernant les caractéristiques actuelles du fonds ou la façon dont le gestionnaire de portefeuille gère le fonds qui s'ajoutent aux renseignements figurant dans le prospectus ne constituent pas une analyse d'objectifs ou de stratégies de placements importants, mais uniquement une analyse des caractéristiques actuelles ou de la façon d'appliquer les stratégies et d'atteindre les objectifs de placement, et peuvent changer sans préavis. Vous ne devez pas vous fonder sur ces renseignements sans obtenir les conseils d'un spécialiste.

Les placements dans les fonds communs de placement peuvent faire l'objet de commissions, de commissions de suivi, de frais de gestion et d'autres charges. Veuillez lire le prospectus simplifié des Fonds mutuels CIBC et de la Famille des Portefeuilles sous gestion CIBC avant d'investir. Les fonds communs de placement ne sont pas garantis, leur valeur varie fréquemment et leur rendement passé n'est pas indicatif de leur rendement futur.

Les Fonds mutuels CIBC sont gérés par la Banque CIBC. Le logo CIBC est une marque de commerce de la Banque CIBC.

©2024 Data Front. Tous droits réservés. Les renseignements contenus dans les présentes : 1) sont la propriété de Data Front et/ou de ses fournisseurs de contenu, 2) ne peuvent être ni copiés ni diffusés et 3) peuvent ne pas être exacts, complets ou à jour. Ni Data Front ni ses fournisseurs de contenu ne sont responsables des dommages ou pertes attribuables à l'utilisation de ces renseignements. Le rendement antérieur n'est pas garant du rendement futur.

Les Fonds mutuels CIBC sont gérés par la Banque CIBC. Le logo CIBC sont des marques de commerce de la Banque CIBC.