

## Fonds de revenu mensuel canadien Renaissance

### Rendements au 30 avril 2024

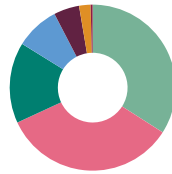
Rendement annuel (%)	2014	2015	2016	2017	2018	2019	2020	2021	2022	2023	AAJ
Catégorie A	4,4	-4,1	10,7	7,0	-4,1	15,2	5,9	11,3	-10,3	7,5	0,7
Catégorie F	5,4	-3,1	11,8	8,0	-3,1	16,4	7,0	12,4	-9,4	8,4	1,0

Rendement (%)	1 mois	3 mois	6 mois	1 an	2 ans	3 ans	5 ans	10 ans	Création
Catégorie A	-2,4	1,0	9,5	2,8	2,4	1,7	3,4	3,6	6,1
Catégorie F	-2,3	1,2	10,0	3,8	3,4	2,7	4,5	4,6	4,2

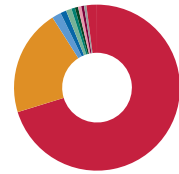
Dist. \$	avr.	mars	févr.	janv.	déc.	nov.	oct.	sept.	août	juil.	juin	mai
Catégorie A	0,0300	0,0300	0,0300	0,0300	0,0300	0,0300	0,0300	0,0300	0,0300	0,0300	0,0300	0,0300
Catégorie F	0,0300	0,0300	0,0300	0,0300	0,0300	0,0300	0,0300	0,0300	0,0300	0,0300	0,0300	0,0300

### Analyse du portefeuille au 30 avril 2024

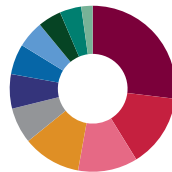
Styles d'investissement: Ascendant valeur



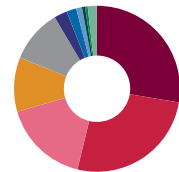
Répartition des actifs*	(%)
Actions canadiennes	34,12
Oblig. et débtentes canadiennes	34,11
Actions américaines	15,76
Actions internationales	8,56
Oblig. américaines	5,00
Liquidités et équivalents	2,24
Oblig. mondiales	0,40



Répartition géographique*	(%)
Canada	70,24
États-Unis	20,77
France	1,75
Royaume-Uni	1,16
Danemark	1,10
Suisse	0,67
Pays-Bas	0,64
Allemagne	0,63
Espagne	0,53
Irlande	0,47
Autre	2,04



Répartition sectorielle	(%)
Services Financiers	26,94
Énergie	14,28
Industriels	11,62
Informatique	11,33
Consommation discrétionnaire	6,97
Soins de santé	6,72
Services de communication	5,92
Matériaux	5,25
Produits de consommation courante	4,54
Utilitaires	4,21
Immobilier	2,21



Répartition des titres à revenu fixe	(%)
Oblig. canadiennes de qualité supérieure	27,64
Oblig. provinciales canadiennes	26,17
Oblig. du Gouvernement canadiennes	16,75
Oblig. de sociétés canadiennes	10,57
Oblig. américaines à haut rendement	10,36
Oblig. canadiennes à haut rendement	2,58
Oblig. américaines de qualité supérieure	1,90
Titres adossés à des actifs canadiennes	1,13
Oblig. internationales de bonne qualité	0,60
Oblig. municipales canadiennes	0,49
Autre	1,81

### Catégorie de fonds

Équilibrés canadiens neutres

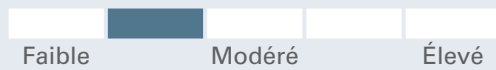
### Objectif de placement

Le Fonds de revenu mensuel canadien Renaissance cherche à générer des flux de trésorerie à court terme élevés, en investissant principalement dans des titres produisant des revenus, notamment des titres de fiducies de revenu, des actions privilégiées, des actions ordinaires et des titres à revenu fixe.

### Pourquoi investir?

Portefeuille équilibré axé sur le Canada visant à procurer un revenu régulier

### Analyse des risques et de la volatilité



### Détails du fonds - Catégorie A

Code du fonds	ATL910
Date de création	30 oct. 1997
RFG	1,86 %
Placement min	500 \$
Structure de frais	Frais à l'achat

### Détails du fonds - Catégorie F

Code du fonds	ATL155
Date de création	13 juin 2007
RFG	0,85 %
Placement min	500 \$
Structure de frais	Sans frais ach/rach
Actif total (millions \$)	40,3

## Fonds de revenu mensuel canadien Renaissance

### Gestionnaires de placements

### Gestion d'actifs CIBC

Principaux avoirs	(%)
Banque Royale du Canada Com	2,87
La Banque Toronto-Dominion Com New	2,39
Liquidités et équivalents	2,24
Enbridge Inc. Com	1,88
Canadian Natural Resources Ltd. Com	1,78
Chemin de fer Canadien Limitée Com	1,64
Microsoft Corp. Com	1,50
Banque de Montréal Com	1,45
Canadian Pacific Kansas City Limited Com	1,43
Gouv. du Canada, 1,75 %, 2053-12-01	1,38

Autres données sur les avoirs	Total
Nombre total de titres	699

Pour en savoir plus, veuillez communiquer avec votre représentant de Gestion d'actifs CIBC ou consultez le site [renaissanceinvestments.ca/fr](http://renaissanceinvestments.ca/fr)

## Fonds de revenu mensuel canadien Renaissance

\* En raison des arrondis, les montants présentés ici peuvent ne pas correspondre exactement au total.

Investissements Renaissance est offert par Gestion d'actifs CIBC inc. Les opinions exprimées dans le présent document sont celles de Gestion d'actifs CIBC inc. et peuvent changer à tout moment. Gestion d'actifs CIBC inc. n'accepte aucune obligation ni responsabilité relative à la mise à jour de ces opinions. Ce document vise à donner des renseignements généraux et ne vise aucunement à vous donner des conseils financiers, de placement, fiscaux, juridiques ou comptables, et il ne constitue ni une offre, ni une sollicitation d'achat ou de vente des titres mentionnés. La situation personnelle et la conjoncture doivent être prises en compte dans une saine planification des placements. Toute personne voulant utiliser les renseignements contenus dans le présent document doit d'abord consulter son conseiller. Sauf indication contraire, toutes les opinions et estimations figurant dans le présent document datent du moment de sa publication et peuvent changer.

MD Investissements Renaissance est une marque déposée de Gestion d'actifs CIBC inc. Le matériel et/ou son contenu ne peut être reproduit ou distribué sans le consentement écrit explicite de Gestion d'actifs CIBC inc.

©2024 Data Front. Tous droits réservés. Les renseignements contenus dans les présentes : 1) sont la propriété de Data Front et/ou de ses fournisseurs de contenu, 2) ne peuvent être ni copiés ni diffusés et 3) peuvent ne pas être exacts, complets ou à jour. Ni Data Front ni ses fournisseurs de contenu ne sont responsables des dommages ou pertes attribuables à l'utilisation de ces renseignements. Le rendement antérieur n'est pas garant du rendement futur.

MD Investissements Renaissance est offert par et est une marque déposée de Gestion d'actifs CIBC inc. Le rendement de tous les fonds est présenté après déduction des frais; les données de référence sont présentées avant déduction des frais. Cela peut avoir une incidence sur une comparaison directe entre le fonds et son indice de référence.