

## Fonds d'obligations à haut rendement Renaissance

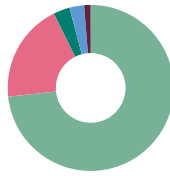
### Rendements au 30 avril 2024

Rendement annuel (%)	2014	2015	2016	2017	2018	2019	2020	2021	2022	2023	AAJ
Catégorie A	2,5	-5,7	15,1	4,2	-4,2	13,6	0,8	2,6	-12,0	9,9	0,2
Catégorie F	3,3	-4,9	16,1	5,1	-3,3	14,7	1,7	3,5	-11,5	10,6	0,4

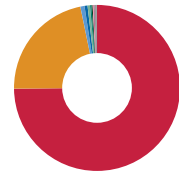
Rendement (%)	1 mois	3 mois	6 mois	1 an	2 ans	3 ans	5 ans	10 ans	Création
Catégorie A	-0,9	-0,0	7,0	5,6	2,9	-0,6	0,9	2,0	4,6
Catégorie F	-0,9	0,1	7,3	6,3	3,5	0,1	1,7	2,8	4,4

Dist. \$	avr.	mars	févr.	janv.	déc.	nov.	oct.	sept.	août	juil.	juin	mai
Catégorie A	0,0253	0,0251	0,0251	0,0327	0,0129	0,0230	0,0262	0,0218	0,0335	0,0230	0,0211	0,0243
Catégorie F	0,0322	0,0316	0,0325	0,0422	0,0167	0,0298	0,0331	0,0281	0,0417	0,0292	0,0278	0,0316

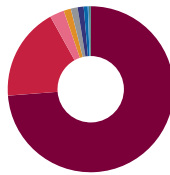
### Analyse du portefeuille au 30 avril 2024



Répartition des actifs*	(%)
Oblig. américaines	73,41
Oblig. et débetures canadiennes	19,38
Liquidités et équivalents	3,19
Oblig. mondiales	2,85
Actions américaines	1,27



Répartition géographique*	(%)
États-Unis	74,87
Canada	21,92
Jersey	0,81
Luxembourg	0,58
Royaume-Uni	0,47
France	0,27
Iles Caymans	0,25
Bermudes	0,20
Malte	0,14
Autre	0,49



Répartition des titres à revenu fixe	(%)
Oblig. américaines à haut rendement	73,77
Oblig. canadiennes à haut rendement	18,17
Oblig. internationales à haut rendement	2,81
Oblig. de sociétés canadiennes	1,40
Fonds obligataires américains	1,31
Oblig. de sociétés américaines	1,21
Oblig. américaines de qualité supérieure	0,77
Oblig. de sociétés	0,31
Oblig. de sociétés internationales	0,13
Oblig. canadiennes de qualité supérieure	0,12

#### Catégorie de fonds

Revenu fixe à rendement élevé

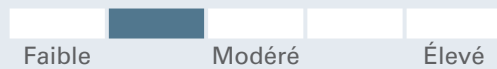
#### Objectif de placement

Le Fonds d'obligations à haut rendement Renaissance cherche à produire un revenu à court terme élevé, en investissant principalement dans des obligations de sociétés à haut rendement, d'émetteurs de partout dans le monde et, lorsque cela est compatible avec cet objectif, recherche également une plus-value du capital.

#### Pourquoi investir?

Exposition à des titres de créance de qualité inférieure et à un potentiel de revenu supérieur

#### Analyse des risques et de la volatilité



#### Détails du fonds - Catégorie A

Code du fonds	ATL908
Date de création	23 sept. 1994
RFG	1,49 %
Placement min	500 \$
Structure de frais	Frais à l'achat

#### Détails du fonds - Catégorie F

Code du fonds	ATL015
Date de création	11 oct. 2005
RFG	0,79 %
Placement min	500 \$
Structure de frais	Sans frais ach/rach

#### Fermé pour toutes souscriptions - Premium

Code du fonds	ATL1208
Date de création	17 sept. 2013
RFG	1,16 %
Structure de frais	Frais à l'achat
Actif total (millions \$)	1 018,2

## Fonds d'obligations à haut rendement Renaissance

	Principaux avoirs (%)	Autres données sur les avoirs	Total
<b>Gestionnaires de placements</b>	Liquidités et équivalents		
<b>Gestion d'actifs CIBC</b>	Hess Midstream Operations L.P., 5,63 %, 2026-02-15		344
	Berry Global Escrow Corporation, 5,63 %, 2027-07-15		
	Strathcona Resources Ltd., 6,88 %, 2026-08-01		
	Prime Security Services Borrower LLC, 6,25 %, 2028-01-15		
	Cinemark USA Inc., 5,25 %, 2028-07-15		
	Iron Mountain Inc., 5,25 %, 2030-07-15		
	NOVA Chemicals Corp., 5,25 %, 2027-06-01		
	Rogers Communications Inc., 5,00 %, 2081-12-17		
	Frontier Communications Corp., 6,75 %, 2029-05-01		
			Nombre total de titres

Pour en savoir plus, veuillez communiquer avec votre représentant de Gestion d'actifs CIBC ou consultez le site [renaissanceinvestments.ca/fr](http://renaissanceinvestments.ca/fr)

## Fonds d'obligations à haut rendement Renaissance

\* En raison des arrondis, les montants présentés ici peuvent ne pas correspondre exactement au total.

Investissements Renaissance est offert par Gestion d'actifs CIBC inc. Les opinions exprimées dans le présent document sont celles de Gestion d'actifs CIBC inc. et peuvent changer à tout moment. Gestion d'actifs CIBC inc. n'accepte aucune obligation ni responsabilité relative à la mise à jour de ces opinions. Ce document vise à donner des renseignements généraux et ne vise aucunement à vous donner des conseils financiers, de placement, fiscaux, juridiques ou comptables, et il ne constitue ni une offre, ni une sollicitation d'achat ou de vente des titres mentionnés. La situation personnelle et la conjoncture doivent être prises en compte dans une saine planification des placements. Toute personne voulant utiliser les renseignements contenus dans le présent document doit d'abord consulter son conseiller. Sauf indication contraire, toutes les opinions et estimations figurant dans le présent document datent du moment de sa publication et peuvent changer.

MD Investissements Renaissance est une marque déposée de Gestion d'actifs CIBC inc. Le matériel et/ou son contenu ne peut être reproduit ou distribué sans le consentement écrit explicite de Gestion d'actifs CIBC inc.

©2024 Data Front. Tous droits réservés. Les renseignements contenus dans les présentes : 1) sont la propriété de Data Front et/ou de ses fournisseurs de contenu, 2) ne peuvent être ni copiés ni diffusés et 3) peuvent ne pas être exacts, complets ou à jour. Ni Data Front ni ses fournisseurs de contenu ne sont responsables des dommages ou pertes attribuables à l'utilisation de ces renseignements. Le rendement antérieur n'est pas garant du rendement futur.

MD Investissements Renaissance est offert par et est une marque déposée de Gestion d'actifs CIBC inc. Le rendement de tous les fonds est présenté après déduction des frais; les données de référence sont présentées avant déduction des frais. Cela peut avoir une incidence sur une comparaison directe entre le fonds et son indice de référence.