

Fonds de marchés émergents Renaissance

Rendements au 30 avril 2024

Rendement annuel (%)	2014	2015	2016	2017	2018	2019	2020	2021	2022	2023	AAJ
Catégorie A	3,9	2,0	5,8	31,4	-13,4	14,4	10,5	-6,8	-16,6	7,7	8,5
Catégorie F	5,3	3,4	7,3	33,1	-12,1	16,1	12,1	-5,6	-15,6	8,9	8,9

Rendement (%)	1 mois	3 mois	6 mois	1 an	2 ans	3 ans	5 ans	10 ans	Création
Catégorie A	1,9	10,0	14,2	12,5	4,0	-4,4	1,0	3,8	5,1
Catégorie F	2,0	10,4	14,9	13,8	5,3	-3,2	2,3	5,2	3,1

Dist. \$	avr.	mars	févr.	janv.	déc.	nov.	oct.	sept.	août	juil.	juin	mai
Catégorie A	-	-	-	-	-	-	-	-	-	-	-	-
Catégorie F	-	-	-	-	0,0035	-	-	-	-	-	-	-

Catégorie de fonds

Actions de marchés émergents

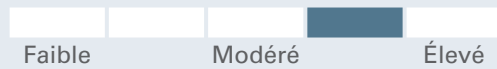
Objectif de placement

Le Fonds de marchés émergents Renaissance cherche à obtenir une plus-value du capital à long terme, en investissant dans des titres, principalement des actions, d'émetteurs de pays où les marchés financiers sont plus petits.

Pourquoi investir?

Élément de diversification d'un portefeuille mondial

Analyse des risques et de la volatilité



Détails du fonds - Catégorie A

Code du fonds	ATL920
Date de création	25 oct. 1996
RFG	2,29 %
Placement min	500 \$
Structure de frais	Frais à l'achat

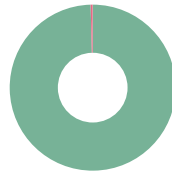
Détails du fonds - Catégorie F

Code du fonds	ATL029
Date de création	23 nov. 2005
RFG	1,11 %
Placement min	500 \$
Structure de frais	Sans frais ach/rach

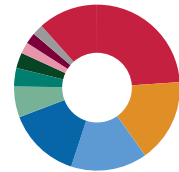
Actif total (millions \$) 11,3

Analyse du portefeuille au 30 avril 2024

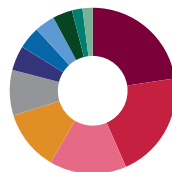
Styles d'investissement: Ascendant valeur



Répartition des actifs*	(%)
Actions internationales	99,75
Liquidités et équivalents	0,38



Répartition géographique*	(%)
Chine	23,94
Taiwan	16,25
Inde	14,86
Corée du Sud	14,17
Brésil	6,01
Mexique	3,60
Arabie Saoudite	3,04
Turquie	2,19
Irlande	2,17
Thaïlande	2,11
Autre	11,65



Répartition sectorielle	(%)
Informatique	22,62
Services Financiers	20,84
Consommation discrétionnaire	15,01
Industriels	11,74
Services de communication	8,83
Matériaux	4,83
Énergie	4,35
Soins de santé	3,93
Produits de consommation courante	3,83
Utilitaires	2,07
Immobilier	1,96

Fonds de marchés émergents Renaissance

Gestionnaires de placements	Principaux avoirs (%)	Autres données sur les avoirs	Total
Victory Capital Management	Taiwan Semiconductor Manufacturing Co. Ltd. Twse Listed Stocks 9,31	Nombre total de titres	110
	Samsung Electronics Co. Ltd. Samsungelectronics 5,38		
	Tencent Holdings Ltd. Shs Par New Hkd 0.00002 5,23		
	ICICI Bank Ltd. Reçu de dépositaire américain sponsorisé Sponsored Adr 3,18		
	PDD Holdings Inc. Reçu de dépositaire américain sponsorisé Sponsored Ads 2,17		
	Alibaba Group Holding Ltd. Shs New 1,83		
	Industrial and Commercial Bank of China Ltd. Shs -H - 1,69		
	Bank Mandiri (Persero) PT Bank Mandiri Persero Tbk 1,56		
	Power Grid Corp. of India Ltd. Eq 1,36		
	PetroChina Company Limited Shs -H - 1,31		

Pour en savoir plus, veuillez communiquer avec votre représentant de Gestion d'actifs CIBC ou consultez le site renaissanceinvestments.ca/fr

Fonds de marchés émergents Renaissance

* En raison des arrondis, les montants présentés ici peuvent ne pas correspondre exactement au total.

Investissements Renaissance est offert par Gestion d'actifs CIBC inc. Les opinions exprimées dans le présent document sont celles de Gestion d'actifs CIBC inc. et peuvent changer à tout moment. Gestion d'actifs CIBC inc. n'accepte aucune obligation ni responsabilité relative à la mise à jour de ces opinions. Ce document vise à donner des renseignements généraux et ne vise aucunement à vous donner des conseils financiers, de placement, fiscaux, juridiques ou comptables, et il ne constitue ni une offre, ni une sollicitation d'achat ou de vente des titres mentionnés. La situation personnelle et la conjoncture doivent être prises en compte dans une saine planification des placements. Toute personne voulant utiliser les renseignements contenus dans le présent document doit d'abord consulter son conseiller. Sauf indication contraire, toutes les opinions et estimations figurant dans le présent document datent du moment de sa publication et peuvent changer.

MD Investissements Renaissance est une marque déposée de Gestion d'actifs CIBC inc. Le matériel et/ou son contenu ne peut être reproduit ou distribué sans le consentement écrit explicite de Gestion d'actifs CIBC inc.

©2024 Data Front. Tous droits réservés. Les renseignements contenus dans les présentes : 1) sont la propriété de Data Front et/ou de ses fournisseurs de contenu, 2) ne peuvent être ni copiés ni diffusés et 3) peuvent ne pas être exacts, complets ou à jour. Ni Data Front ni ses fournisseurs de contenu ne sont responsables des dommages ou pertes attribuables à l'utilisation de ces renseignements. Le rendement antérieur n'est pas garant du rendement futur.

MD Investissements Renaissance est offert par et est une marque déposée de Gestion d'actifs CIBC inc. Le rendement de tous les fonds est présenté après déduction des frais; les données de référence sont présentées avant déduction des frais. Cela peut avoir une incidence sur une comparaison directe entre le fonds et son indice de référence.