

## Fonds de croissance mondial Renaissance (\$US)

### Rendements au 30 avril 2024

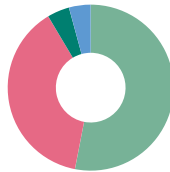
Rendement annuel (%)	2014	2015	2016	2017	2018	2019	2020	2021	2022	2023	AAJ
Catégorie A	0,8	-1,4	4,8	22,6	-3,7	27,6	16,5	16,2	-20,6	19,2	1,7
Catégorie F	2,2	0,1	6,3	24,0	-2,5	29,2	18,0	17,7	-19,6	20,8	2,2

Rendement (%)	1 mois	3 mois	6 mois	1 an	2 ans	3 ans	5 ans	10 ans	Création
Catégorie A	-4,8	-0,3	16,0	9,9	7,1	2,2	7,2	7,4	7,2
Catégorie F	-4,7	0,1	16,8	11,4	8,5	3,5	8,6	8,9	8,6

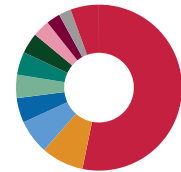
Dist. \$	avr.	mars	févr.	janv.	déc.	nov.	oct.	sept.	août	juil.	juin	mai
Catégorie A	-	-	-	-	-	-	-	-	-	-	-	-
Catégorie F	-	-	-	-	0,0949	-	-	-	-	-	-	-

### Analyse du portefeuille au 30 avril 2024

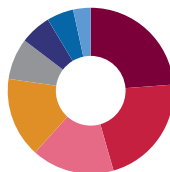
Styles d'investissement: Ascendant croissance



Répartition des actifs*	(%)
Actions américaines	53,21
Actions internationales	38,51
Liquidités et équivalents	4,34
Actions canadiennes	4,24



Répartition géographique*	(%)
États-Unis	53,21
Canada	8,26
Royaume-Uni	6,68
Japon	4,83
Danemark	4,54
France	4,45
Suisse	4,04
Taiïwan	3,32
Hong Kong	2,71
Espagne	2,39
Autre	5,57



Répartition sectorielle	(%)
Informatique	23,82
Soins de santé	21,76
Industriels	16,09
Consommation discrétionnaire	15,64
Services Financiers	8,05
Produits de consommation courante	6,02
Matériaux	5,23
Services de communication	3,39

### Catégorie de fonds

Actions mondiales

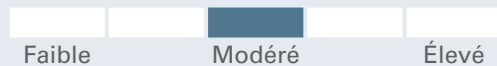
### Objectif de placement

Le Fonds de croissance mondial Renaissance cherche à obtenir une croissance du capital à long terme, en investissant dans un portefeuille diversifié constitué principalement de titres de participation de sociétés établies partout dans le monde.

### Pourquoi investir?

Un portefeuille d'actions complet et axé sur le monde, géré par Walter Scott & Partners

### Analyse des risques et de la volatilité



### Détails du fonds - Catégorie A

Code du fonds	ATL767
Date de création	17 déc. 1998
RFG	2,25 %
Placement min	500 \$
Structure de frais	Frais à l'achat

### Détails du fonds - Catégorie F

Code du fonds	ATL774
Date de création	26 sept. 2005
RFG	0,95 %
Placement min	500 \$
Structure de frais	Sans frais ach/rach
Actif total (millions \$)	4 093,9

## Fonds de croissance mondial Renaissance (\$US)

		Principaux avoirs	(%)	Autres données sur les avoirs	Total
<b>Gestionnaires de placements</b>  <b>Walter Scott &amp; Partners Ltd.</b>		Novo Nordisk A/S Almindelig Aktie B	4,54	Nombre total de titres	52
		Liquidités et équivalents	4,34		
		Microsoft Corp. Com	3,88		
		Taiwan Semiconductor Manufacturing Co. Ltd. Reçu de dépositaire américain sponsorisé Sponsored Adr	3,32		
		Amphenol Corp. Cl A	3,32		
		Linde PLC Shs	3,01		
		Mastercard Inc. Cl A	2,99		
		Alphabet Inc. Cap Stk Cl C	2,55		
		Alimentation Couche-Tard Inc. Com	2,45		
		LVMH Moët Hennessy Louis Vuitton S.E. Shs	2,45		

Pour en savoir plus, veuillez communiquer avec votre représentant de Gestion d'actifs CIBC ou consultez le site [renaissanceinvestments.ca/fr](http://renaissanceinvestments.ca/fr)

## Fonds de croissance mondial Renaissance (\$US)

\* En raison des arrondis, les montants présentés ici peuvent ne pas correspondre exactement au total.

Investissements Renaissance est offert par Gestion d'actifs CIBC inc. Les opinions exprimées dans le présent document sont celles de Gestion d'actifs CIBC inc. et peuvent changer à tout moment. Gestion d'actifs CIBC inc. n'accepte aucune obligation ni responsabilité relative à la mise à jour de ces opinions. Ce document vise à donner des renseignements généraux et ne vise aucunement à vous donner des conseils financiers, de placement, fiscaux, juridiques ou comptables, et il ne constitue ni une offre, ni une sollicitation d'achat ou de vente des titres mentionnés. La situation personnelle et la conjoncture doivent être prises en compte dans une saine planification des placements. Toute personne voulant utiliser les renseignements contenus dans le présent document doit d'abord consulter son conseiller. Sauf indication contraire, toutes les opinions et estimations figurant dans le présent document datent du moment de sa publication et peuvent changer.

MD Investissements Renaissance est une marque déposée de Gestion d'actifs CIBC inc. Le matériel et/ou son contenu ne peut être reproduit ou distribué sans le consentement écrit explicite de Gestion d'actifs CIBC inc.

©2024 Data Front. Tous droits réservés. Les renseignements contenus dans les présentes : 1) sont la propriété de Data Front et/ou de ses fournisseurs de contenu, 2) ne peuvent être ni copiés ni diffusés et 3) peuvent ne pas être exacts, complets ou à jour. Ni Data Front ni ses fournisseurs de contenu ne sont responsables des dommages ou pertes attribuables à l'utilisation de ces renseignements. Le rendement antérieur n'est pas garant du rendement futur.

MD Investissements Renaissance est offert par et est une marque déposée de Gestion d'actifs CIBC inc. Le rendement de tous les fonds est présenté après déduction des frais; les données de référence sont présentées avant déduction des frais. Cela peut avoir une incidence sur une comparaison directe entre le fonds et son indice de référence.