

## Portefeuille optimal d'actions mondiales Renaissance

### Rendements au 30 avril 2024

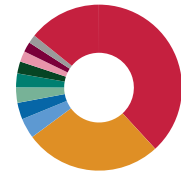
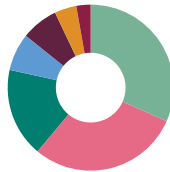
Rendement annuel (%)	2014	2015	2016	2017	2018	2019	2020	2021	2022	2023	AAJ
Catégorie A	8,6	10,8	1,3	13,7	-4,3	18,8	8,4	11,2	-12,1	9,2	3,2
Catégorie F	10,1	12,4	2,6	15,1	-3,1	20,3	9,8	12,4	-11,1	10,4	3,6

Rendement (%)	1 mois	3 mois	6 mois	1 an	2 ans	3 ans	5 ans	10 ans	Création
Catégorie A	-1,8	3,0	12,0	6,4	4,8	2,2	4,4	6,0	2,0
Catégorie F	-1,7	3,2	12,6	7,6	5,9	3,4	5,6	7,3	4,1

Dist. \$	avr.	mars	févr.	janv.	déc.	nov.	oct.	sept.	août	juil.	juin	mai
Catégorie A	-	-	-	-	-	-	-	-	-	-	-	-
Catégorie F	-	-	-	-	-	-	-	-	-	-	-	-

### Analyse du portefeuille au 30 avril 2024

Styles d'investissement: Combine descendant/ascendant, valeur/croissance mixte

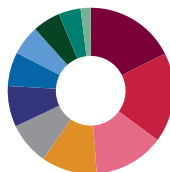


#### Répartition des actifs\* (%)

Actions internationales	31,67
Actions américaines	29,50
Actions canadiennes	17,41
Oblig. et débtures canadiennes	7,29
Oblig. américaines	7,23
Liquidités et équivalents	4,27
Oblig. mondiales	2,79

#### Répartition géographique\* (%)

États-Unis	38,18
Canada	26,70
Royaume-Uni	3,92
Japon	3,26
Chine	2,99
France	2,71
Taiïwan	2,33
Suisse	2,09
Inde	1,95
Corée du Sud	1,64
Autre	14,23



#### Répartition sectorielle (%)

Informatique	17,66
Services Financiers	17,47
Industriels	13,73
Soins de santé	10,82
Consommation discrétionnaire	8,28
Énergie	7,98
Utilitaires	6,61
Services de communication	5,80
Matériaux	5,41
Produits de consommation courante	4,30
Immobilier	1,94

### Catégorie de fonds

Actions mondiales

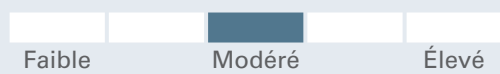
### Objectif de placement

Le Portefeuille optimal d'actions mondiales Renaissance cherche à obtenir une plus-value à long terme du capital en investissant principalement dans des parts de fonds communs de placement canadiens ou mondiaux, ou les deux.

### Pourquoi investir?

Exposition à un portefeuille bien diversifié d'actions mondiales et de titres à revenu fixe, principalement axé sur la croissance du capital

### Analyse des risques et de la volatilité



### Détails du fonds - Catégorie A

Code du fonds	ATL1902
Date de création	16 févr. 2000
RFG	2,15 %
Placement min	500 \$
Structure de frais	Frais à l'achat

### Détails du fonds - Catégorie F

Code du fonds	ATL1652
Date de création	9 mai 2001
RFG	1,05 %
Placement min	500 \$
Structure de frais	Sans frais ach/rach
Actif total (millions \$)	30,8

## Portefeuille optimal d'actions mondiales Renaissance

	Fonds sous-jacents (%)	Principaux avoirs (%)
<b>Gestionnaires de placements</b>		
<b>Gestion d'actifs CIBC</b>	Fonds d'actions américaines de croissance CIBC 17,92	Liquidités et équivalents 4,27
<b>American Century Investment Management Inc.</b>	Fonds de marchés émergents CIBC 11,54	Microsoft Corp. Com 1,54
<b>Ares Management LLC</b>	Fonds de dividendes canadien CIBC 11,41	Banque Royale du Canada Com 1,44
<b>Brandywine Global Investment Management LLC</b>	Fonds d'actions internationales CIBC 8,57	Alphabet Inc. Cl A 1,35
<b>CIBC Private Wealth Advisors Inc.</b>	Fonds de revenu d'actions américaines CIBC 8,09	Amazon.com Inc. Com 1,15
<b>Maple-Brown Abbott Ltd.</b>	Fonds de croissance canadien CIBC 7,92	Taiwan Semiconductor Manufacturing Co. Ltd. Twse Listed Stocks 1,08
<b>PIMCO</b>	Mandat privé d'obligations mondiales CIBC 7,03	Canadian Natural Resources Ltd. Com 0,90
<b>Victory Capital Management</b>	Fonds d'infrastructure mondial CIBC 5,07	Banque de Montréal Com 0,87
<b>Walter Scott &amp; Partners Ltd.</b>	Fonds d'obligations canadiennes CIBC 5,02	NVIDIA Corp. Com 0,77
<b>Wasatch Advisors</b>	Fonds de petites capitalisations mondial CIBC 4,94	Apple Inc. Com 0,74
		<b>Autres données sur les avoirs</b>
		<b>Total</b>
		Nombre total de titres en portefeuille 14

Pour en savoir plus, veuillez communiquer avec votre représentant de Gestion d'actifs CIBC ou consultez le site [renaissanceinvestments.ca/fr](https://renaissanceinvestments.ca/fr)

## Portefeuille optimal d'actions mondiales Renaissance

\* En raison des arrondis, les montants présentés ici peuvent ne pas correspondre exactement au total.

Investissements Renaissance est offert par Gestion d'actifs CIBC inc. Les opinions exprimées dans le présent document sont celles de Gestion d'actifs CIBC inc. et peuvent changer à tout moment. Gestion d'actifs CIBC inc. n'accepte aucune obligation ni responsabilité relative à la mise à jour de ces opinions. Ce document vise à donner des renseignements généraux et ne vise aucunement à vous donner des conseils financiers, de placement, fiscaux, juridiques ou comptables, et il ne constitue ni une offre, ni une sollicitation d'achat ou de vente des titres mentionnés. La situation personnelle et la conjoncture doivent être prises en compte dans une saine planification des placements. Toute personne voulant utiliser les renseignements contenus dans le présent document doit d'abord consulter son conseiller. Sauf indication contraire, toutes les opinions et estimations figurant dans le présent document datent du moment de sa publication et peuvent changer.

MD Investissements Renaissance est une marque déposée de Gestion d'actifs CIBC inc. Le matériel et/ou son contenu ne peut être reproduit ou distribué sans le consentement écrit explicite de Gestion d'actifs CIBC inc.

©2024 Data Front. Tous droits réservés. Les renseignements contenus dans les présentes : 1) sont la propriété de Data Front et/ou de ses fournisseurs de contenu, 2) ne peuvent être ni copiés ni diffusés et 3) peuvent ne pas être exacts, complets ou à jour. Ni Data Front ni ses fournisseurs de contenu ne sont responsables des dommages ou pertes attribuables à l'utilisation de ces renseignements. Le rendement antérieur n'est pas garant du rendement futur.

MD Investissements Renaissance est offert par et est une marque déposée de Gestion d'actifs CIBC inc. Le rendement de tous les fonds est présenté après déduction des frais; les données de référence sont présentées avant déduction des frais. Cela peut avoir une incidence sur une comparaison directe entre le fonds et son indice de référence.