

Fonds de sciences de la santé mondial Renaissance

Rendements au 30 avril 2024

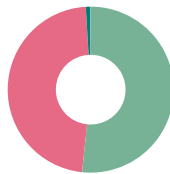
Rendement annuel (%)	2014	2015	2016	2017	2018	2019	2020	2021	2022	2023	AAJ
Catégorie A	34,3	31,1	-13,4	5,3	6,7	16,4	9,2	8,2	-6,7	-2,5	2,4
Catégorie F	36,0	32,8	-12,4	6,7	8,3	18,2	10,8	9,8	-5,4	-1,3	2,9

Rendement (%)	1 mois	3 mois	6 mois	1 an	2 ans	3 ans	5 ans	10 ans	Création
Catégorie A	-3,4	-0,2	10,2	-2,9	2,2	0,8	4,2	7,3	10,9
Catégorie F	-3,2	0,1	10,9	-1,7	3,5	2,2	5,7	8,8	8,1

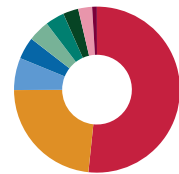
Dist. \$	avr.	mars	févr.	janv.	déc.	nov.	oct.	sept.	août	juil.	juin	mai
Catégorie A	-	-	-	-	3,3650	-	-	-	-	-	-	-
Catégorie F	-	-	-	-	3,5081	-	-	-	-	-	-	-

Analyse du portefeuille au 30 avril 2024

Styles d'investissement: Ascendant valeur



Répartition des actifs*	(%)
Actions américaines	51,68
Actions internationales	47,38
Liquidités et équivalents	0,81
Autres	0,13



Répartition géographique*	(%)
États-Unis	51,68
Suisse	23,24
Irlande	6,28
France	4,30
Japon	4,14
Allemagne	3,71
Pays-Bas	3,00
Belgique	2,71
Canada	0,94
Autre	0,00



Répartition sectorielle	(%)
Soins de santé	100,00

Catégorie de fonds

Actions sectorielles

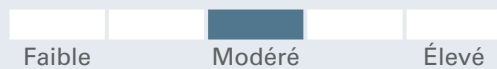
Objectif de placement

Le Fonds de sciences de la santé mondial Renaissance cherche à obtenir une appréciation du capital à long terme, en investissant principalement dans des sociétés américaines et mondiales qui ont des activités aux États-Unis ou une exposition aux marchés américains, ou dont les titres sont négociés sur des Bourses américaines et qui sont engagées dans la conception, le développement, la fabrication et la distribution de produits ou de services dans les secteurs des soins de santé. Le Fonds investit dans un portefeuille diversifié comprenant surtout des titres liés à la technologie médicale, à la biotechnologie, aux soins de santé et aux produits et services pharmaceutiques.

Pourquoi investir?

Solution mondiale axée sur les soins de santé

Analyse des risques et de la volatilité



Détails du fonds - Catégorie A

Code du fonds	ATL1161
Date de création	2 nov. 1996
RFG	2,94 %
Placement min	500 \$
Structure de frais	Frais à l'achat

Détails du fonds - Catégorie F

Code du fonds	ATL1635
Date de création	12 déc. 2000
RFG	1,50 %
Placement min	500 \$
Structure de frais	Sans frais ach/rach
Actif total (millions \$)	683,4

Fonds de sciences de la santé mondial Renaissance

	Principaux avoirs	(%)	Autres données sur les avoirs	Total
Gestionnaires de placements	Eli Lilly & Co. Com	8,01	Nombre total de titres	26
	Roche Holding AG Genusssch	7,10		
Gestion d'actifs CIBC	Novartis AG Namen -Akt	6,62		
	Thermo Fisher Scientific Inc. Com	6,29		
	Medtronic PLC Shs	6,28		
	IQVIA Holdings Inc. Com	5,78		
	UnitedHealth Group Inc. Com	5,48		
	Johnson & Johnson Com	5,00		
	CVS Health Corp. Com	4,95		
	Amgen Inc. Com	4,49		

Pour en savoir plus, veuillez communiquer avec votre représentant de Gestion d'actifs CIBC ou consultez le site renaissanceinvestments.ca/fr

Fonds de sciences de la santé mondial Renaissance

* En raison des arrondis, les montants présentés ici peuvent ne pas correspondre exactement au total.

Investissements Renaissance est offert par Gestion d'actifs CIBC inc. Les opinions exprimées dans le présent document sont celles de Gestion d'actifs CIBC inc. et peuvent changer à tout moment. Gestion d'actifs CIBC inc. n'accepte aucune obligation ni responsabilité relative à la mise à jour de ces opinions. Ce document vise à donner des renseignements généraux et ne vise aucunement à vous donner des conseils financiers, de placement, fiscaux, juridiques ou comptables, et il ne constitue ni une offre, ni une sollicitation d'achat ou de vente des titres mentionnés. La situation personnelle et la conjoncture doivent être prises en compte dans une saine planification des placements. Toute personne voulant utiliser les renseignements contenus dans le présent document doit d'abord consulter son conseiller. Sauf indication contraire, toutes les opinions et estimations figurant dans le présent document datent du moment de sa publication et peuvent changer.

MD Investissements Renaissance est une marque déposée de Gestion d'actifs CIBC inc. Le matériel et/ou son contenu ne peut être reproduit ou distribué sans le consentement écrit explicite de Gestion d'actifs CIBC inc.

©2024 Data Front. Tous droits réservés. Les renseignements contenus dans les présentes : 1) sont la propriété de Data Front et/ou de ses fournisseurs de contenu, 2) ne peuvent être ni copiés ni diffusés et 3) peuvent ne pas être exacts, complets ou à jour. Ni Data Front ni ses fournisseurs de contenu ne sont responsables des dommages ou pertes attribuables à l'utilisation de ces renseignements. Le rendement antérieur n'est pas garant du rendement futur.

MD Investissements Renaissance est offert par et est une marque déposée de Gestion d'actifs CIBC inc. Le rendement de tous les fonds est présenté après déduction des frais; les données de référence sont présentées avant déduction des frais. Cela peut avoir une incidence sur une comparaison directe entre le fonds et son indice de référence.